

Marmottes Sassièrè/ Marmots Sassièrè

Date: 14/05/2015 Time: 12h19 N° fiche/sheet: 3 Opérateur/ Handling: Cohas N° individu: 1599 capture id: 9106

Territoire: CHA
Territory

Recapture yes
no

Statut social Dominant
Sub
unknown

Transpondeur n° 708C4AC
956000003013020

Metal n° Ø16Ø Oreille / ear OD Paint jaune

Plastic n° / Oreille / ear / color /

Implant yes no

Measures

Masse corporelle / Body mass (g) 1650

L. mandibule / Jaw (mm) 57,59

L. Patte ant. / Forefoot (mm) 49,87

L. Cubitus / Ulna (mm) 67,33

L. Patte post. / Hindfoot (mm) ~~72,20~~ 72,20

L. Tibia (mm) 82,95

L. TC / Body length (cm) 37,0

Larg. Tête zygomatique / Zygomatic width (mm) 54,03

Larg. Bassin / Basin width (mm) 49,09


Dist. Ano-Génitale (cm) (marmotton/pup only) X

Age


0 Marmotton Pup
1 an Yearling


2 ans 2 years old
≥ 3 ans ≥ 3 y


Echantillons / Samples : nbr + étiquette / label


Feces 

Poils / Hair

Biopsy 

TV / Green tube 

TR / Red tube 


Frotti / Blood smear 


Eurytic 1 x 46 x 10⁶

Leucotic 9,8 x 10⁴ /ml
2.18 x 10⁵ (#)

Hematocyte

Jugal

Bucal 



Anal 

Statut Repro

Male Scrotal yes
no
unknown

Female Allaitante yes
Lactating no
unknown

Gestante yes
Pregnant no
unknown

Hemato TV extract: nb: 1  TR extract: nb: 1  Htot: 60,55 Hematie: 31,96

Remarques / remarks
3PSR

Extraction GB 10

Stress

Action pose <input type="checkbox"/> / dépose <input type="checkbox"/> H début/start: _____	Implantation id: intra-abdo <input type="checkbox"/> ss-cut <input type="checkbox"/> H fin/end: _____	Position: Abdo <input type="checkbox"/> cou <input type="checkbox"/>	Implant id: n° _____	Type implant: vienne <input type="checkbox"/> ibutton <input type="checkbox"/> starr-oddi S <input type="checkbox"/> starr-oddi L <input type="checkbox"/>
Comments:				
Action pose <input type="checkbox"/> / dépose <input type="checkbox"/> H début/start: _____	Implantation id: intra-abdo <input type="checkbox"/> ss-cut <input type="checkbox"/> H fin/end: _____	Position: Abdo <input type="checkbox"/> cou <input type="checkbox"/>	Implant id: n° _____	Type implant: vienne <input type="checkbox"/> ibutton <input type="checkbox"/> starr-oddi S <input type="checkbox"/> starr-oddi L <input type="checkbox"/>
Comments:				
Action pose <input type="checkbox"/> / dépose <input type="checkbox"/> H début/start: _____	Implantation id: intra-abdo <input type="checkbox"/> ss-cut <input type="checkbox"/> H fin/end: _____	Position: Abdo <input type="checkbox"/> cou <input type="checkbox"/>	Implant id: n° _____	Type implant: vienne <input type="checkbox"/> ibutton <input type="checkbox"/> starr-oddi S <input type="checkbox"/> starr-oddi L <input type="checkbox"/>
Comments:				

Surgery

Début: _____

Fin: _____

Injection: _____ H: _____

Injection: _____ H: _____

Anhest. Local (Lurocaïne): _____

Anti-infl (Metacam): _____ H: _____

Antibio (Baytril): _____ H: _____

Stress

PS1

Injection DM: Heure: _____ PS Heure: _____

Injection ACTH: Heure: _____ PS Heure: _____

PS Heure: _____

Desimplantation

N° implant sous-cut: _____

N° implant Intra-abdo: _____

Implantation

N° implant Intra-abdo: _____

Autres: _____

Comments: