

Marmottes Sassièrè/ Marmots Sassièrè

Date: 18/05/2015 Time: 11h30 N° fiche/sheet: 57 Opérateur/ Handling: Cohos N° individu: 1512 capture id: 9153

Territoire: E
Territory

Recapture yes no

Statut social Dominant Sub unknown

Transpondeur n° 708F481
956000003011156

Metal n° Ø168 Oreille / ear OG Paint rouge

Plastic n° _____ Oreille / ear _____ color _____

Implant yes no

Measures

Masse corporelle / Body mass (g) 1925

L. mandibule / Jaw (mm) 56,58

L. Patte ant. / Forefoot (mm) 52,41

L. Cubitus / Ulna (mm) 68,89

L. Patte post. / Hindfoot (mm) 78,31

L. Tibia (mm) 86,28

L. TC / Body length (cm) 38,5

Larg. Tête zygomatique / Zygomatic width (mm) 54,94

Larg. Bassin / Basin width (mm) 50,28

Dist. Ano-Génitale (cm) (marmotton/pup only) X

Age

0 Marmotton Pup
1 an Yearling

2 ans 2 years old
≥ 3 ans ≥ 3 y

Statut Repro

Male Scrotal yes no unknown


Female Allaitante yes Lactating no unknown


Gestante yes Pregnant no unknown

Echantillons / Samples : nbr + étiquette / label


Feces

Poils / Hair

Blopsy 

TV / Green tube 

TR / Red tube


Frotti / Blood smear 


Eurytic 1,20 x 10⁶


Leucotic 3,83 x 10⁵

Hematocyte


Jugal

Bucal 

Anal 

Hemato TV extract: nb: 1  TR extract: nb: 0 Htot: 45,98 Hematie: 25,24

Remarques / remarks

Extraction GB 

Stress

Action pose <input type="checkbox"/> dépose <input type="checkbox"/> H début/start: _____	Implantation id: intra-abdo <input type="checkbox"/> ss-cut <input type="checkbox"/> H fin/end: _____	Position: Abdo <input type="checkbox"/> cou <input type="checkbox"/>	Implant id: n° _____	Type implant: vienné <input type="checkbox"/> ibutton <input type="checkbox"/> starr-oddi S <input type="checkbox"/> starr-oddi L <input type="checkbox"/>
Comments:				
Action pose <input type="checkbox"/> dépose <input type="checkbox"/> H début/start: _____	Implantation id: intra-abdo <input type="checkbox"/> ss-cut <input type="checkbox"/> H fin/end: _____	Position: Abdo <input type="checkbox"/> cou <input type="checkbox"/>	Implant id: n° _____	Type implant: vienné <input type="checkbox"/> ibutton <input type="checkbox"/> starr-oddi S <input type="checkbox"/> starr-oddi L <input type="checkbox"/>
Comments:				
Action pose <input type="checkbox"/> dépose <input type="checkbox"/> H début/start: _____	Implantation id: intra-abdo <input type="checkbox"/> ss-cut <input type="checkbox"/> H fin/end: _____	Position: Abdo <input type="checkbox"/> cou <input type="checkbox"/>	Implant id: n° _____	Type implant: vienné <input type="checkbox"/> ibutton <input type="checkbox"/> starr-oddi S <input type="checkbox"/> starr-oddi L <input type="checkbox"/>
Comments:				

Surgery

Début: _____

Fin: _____

Injection: _____ H: _____

Injection: _____ H: _____

Anhest. Local (Lurocaïne): _____

Anti-infl (Metacam): _____ H: _____

Antibio (Baytril): _____ H: _____

Desimplantation

N° implant sous-cut: _____

N° implant Intra-abdo: _____

Implantation

N° implant Intra-abdo: _____

Autres: _____

Stress

PS1

Injection DM: Heure: _____ PS Heure: _____

Injection ACTH: Heure: _____ PS Heure: _____

PS Heure: _____

Comments:

13/22 20/21