

Marmottes Sassièrè / Marmots Sassièrè

Date: 25/05/2015 Time: 11h35 N° fiche/sheet: 155 Opérateur/ Handling: Jo N° individu: 1503 capture id: 227

Territoire: X
Territory

Recapture yes
no

Statut social Dominant
Sub
unknown

Transpondeur n° 708E1AE
956000003015595

Metal n° 0371 Oreille / ear OG

Plastic n° / Oreille / ear / color /

Implant yes no

Paint arrête rouge

Measures

Masse corporelle / Body mass (g) 3225

L. mandibule / Jaw (mm) 66,70

L. Patte ant. / Forefoot (mm) 55,67

L. Cubitus / Ulna (mm) 79,98

L. Patte post. / Hindfoot (mm) 81,15

L. Tibia (mm) 97,82

L. TC / Body length (cm) 47,5

Larg. Tête zygomatique / Zygomatic width (mm) 64,50

Larg. Bassin / Basin width (mm) 61,58

Dist. Ano-Génitale (cm) (marmotton/pup only) X

Age 0 Marmotton Pup
1 an Yearling

2 ans 2 years old
≥ 3 ans ≥ 3 y

Statut Repro Male Scrotal yes (petit)
no
unknown


Female Allaitante yes
Lactating no
unknown

Gestante yes
Pregnant no
unknown

Echantillons / Samples : nbr + étiquette / label

Feces

Poils / Hair 1

Biopsy 1 

TV / Green tube


TR / Red tube 0


Frotti / Blood smear


Eurytic 0

Leucotic 0

Hematocyte 0

Jugal 3 

Bucal 2 

Anal 1 

Hemato TV extract: nb: / TR extract: nb: / Htot: / Hematie: /

Remarques / remarks

Extraction GB

Stress

Action pose <input type="checkbox"/> dépose <input checked="" type="checkbox"/> H début/start: _____	Implantation id: intra-abdo <input checked="" type="checkbox"/> ss-cut <input type="checkbox"/> H fin/end: <u>~ 15h50</u>	Position: Abdo <input checked="" type="checkbox"/> cou <input type="checkbox"/>	Implant id: n° <u>43</u>	Type implant: vienne <input checked="" type="checkbox"/> ibutton <input type="checkbox"/> starr-oddi S <input type="checkbox"/> starr-oddi L <input type="checkbox"/>
Comments:				
Action pose <input type="checkbox"/> dépose <input type="checkbox"/> H début/start: _____	Implantation id: intra-abdo <input type="checkbox"/> ss-cut <input type="checkbox"/> H fin/end: _____	Position: Abdo <input type="checkbox"/> cou <input type="checkbox"/>	Implant id: n° _____	Type implant: vienne <input type="checkbox"/> ibutton <input type="checkbox"/> starr-oddi S <input type="checkbox"/> starr-oddi L <input type="checkbox"/>
Comments:				
Action pose <input type="checkbox"/> dépose <input type="checkbox"/> H début/start: _____	Implantation id: intra-abdo <input type="checkbox"/> ss-cut <input type="checkbox"/> H fin/end: _____	Position: Abdo <input type="checkbox"/> cou <input type="checkbox"/>	Implant id: n° _____	Type implant: vienne <input type="checkbox"/> ibutton <input type="checkbox"/> starr-oddi S <input type="checkbox"/> starr-oddi L <input type="checkbox"/>
Comments:				

Surgery

Début: 15h08
Fin: 16h14
Injection: Zol. 3,5 H: 14h29
Injection: 0,2 H: 15h11
Anhest. Local (Lurocaïne): _____
Anti-infl (Metacam): 0,20 H: 16h15
Antibio (Baytril): 0,37 H: doigt left dedans

Desimplantation
N° implant sous-cut: ✓
N° implant Intra-abdo: 43 ~ 15h50

Implantation
N° implant Intra-abdo: Pas réimplanté

Autres: 6 pts aigb
surjet
5 pts simple

Stress

PS1

Injection DM: Heure: _____ PS Heure: _____
Injection ACTH: Heure: _____ PS Heure: _____
PS Heure: _____

Comments: