

# Marmottes Sassièrè/ Marmots Sassièrè

Date: 25/05/2015

Time: 15h30

N° fiche/sheet: 163

Opérateur/ Handling: Chas

N° individu: 1610

capture id: 9231

1624  
↳ pour échantillon

Territoire: Fac  
Territory: San

Recapture yes  no

Statut social Dominant  Sub  unknown

**Measures**

Masse corporelle / Body mass (g) 4200

L. mandibule / Jaw (mm) 72,67

L. Patte ant. / Forefoot (mm) 55,16

L. Cubitus / Ulna (mm) 81,44

L. Patte post. / Hindfoot (mm) 84,57


L. Tibia (mm) 104,13

L. TC / Body length (cm) 53,5

Larg. Tête zygomatique / Zygomatic width (mm) 63,61

Larg. Bassin / Basin width (mm) 66,47

Dist. Ano-Génitale (cm) (marmotton/pup only) X

Transpondeur n°  956000003011866

Metal n° 0875 Oreille / ear 06

Plastic n° 465 Oreille / ear 0D color Bleu clair

Implant yes  no


Paint AR  
Vert


Age 0 Marmotton  Pup 1 an  Yearling 2 ans  2 years old ≥ 3 ans  ≥ 3y


**Echantillons / Samples : nbr + étiquette / label**


Feces

Poils / Hair

Biopsy  

TV / Green tube  



TR / Red tube  




Frotti / Blood smear  


Eurytic

Leucotic

Hematocyte

Jugal   



Bucal    

Anal  


Statut Repro Male  Scrotal yes  no  unknown

Female  Allaitante yes  Lactating no  unknown

Gestante yes  Pregnant no  unknown

Hemato TV extract: nb: 1  TR extract: nb: 1  Htot: 54% de 80% Hematie: 54,5

Remarques / remarks: après observation : ce n'est pas le dominant

Extraction GB  

Stress

↳ décongelé plusieurs jours.

<b>Action</b> pose <input type="checkbox"/> dépose <input type="checkbox"/> H début/start: _____	<b>Implantation id:</b> intra-abdo <input type="checkbox"/> ss-cut <input type="checkbox"/> H fin/end: _____	<b>Position:</b> Abdo <input type="checkbox"/> cou <input type="checkbox"/>	<b>Implant id:</b> n° _____	<b>Type implant:</b> vienne <input type="checkbox"/> ibutton <input type="checkbox"/> starr-oddi S <input type="checkbox"/> starr-oddi L <input type="checkbox"/>
<b>Comments:</b>				
<b>Action</b> pose <input type="checkbox"/> dépose <input type="checkbox"/> H début/start: _____	<b>Implantation id:</b> intra-abdo <input type="checkbox"/> ss-cut <input type="checkbox"/> H fin/end: _____	<b>Position:</b> Abdo <input type="checkbox"/> cou <input type="checkbox"/>	<b>Implant id:</b> n° _____	<b>Type implant:</b> vienne <input type="checkbox"/> ibutton <input type="checkbox"/> starr-oddi S <input type="checkbox"/> starr-oddi L <input type="checkbox"/>
<b>Comments:</b>				
<b>Action</b> pose <input type="checkbox"/> dépose <input type="checkbox"/> H début/start: _____	<b>Implantation id:</b> intra-abdo <input type="checkbox"/> ss-cut <input type="checkbox"/> H fin/end: _____	<b>Position:</b> Abdo <input type="checkbox"/> cou <input type="checkbox"/>	<b>Implant id:</b> n° _____	<b>Type implant:</b> vienne <input type="checkbox"/> ibutton <input type="checkbox"/> starr-oddi S <input type="checkbox"/> starr-oddi L <input type="checkbox"/>
<b>Comments:</b>				

**Surgery**

Début: \_\_\_\_\_

Fin: \_\_\_\_\_

Injection: \_\_\_\_\_ H: \_\_\_\_\_

Injection: \_\_\_\_\_ H: \_\_\_\_\_

Anhest. Local (Lurocaïne): \_\_\_\_\_

Anti-infl (Metacam): \_\_\_\_\_ H: \_\_\_\_\_

Antibio (Baytril): \_\_\_\_\_ H: \_\_\_\_\_

**Desimplantation**

N° implant sous-cut: \_\_\_\_\_

N° implant Intra-abdo: \_\_\_\_\_

**Implantation**

N° implant Intra-abdo: \_\_\_\_\_

Autres: \_\_\_\_\_

**Stress**

PS1

Injection DM: Heure: \_\_\_\_\_ PS  Heure: \_\_\_\_\_

Injection ACTH: Heure: \_\_\_\_\_ PS  Heure: \_\_\_\_\_

PS  Heure: \_\_\_\_\_

**Comments:**