

Marmottes Sassières/ Marmots Sassières

Date: 25/05/2015

Time: 15h50

N° fiche/sheet: 165

Opérateur/ Handling: Colas

N° individu: 1103

capture id: 9232

Territoire: G1
Territory

Recapture yes no

Statut social Dominant Sub unknown



Marking

Transpondeur n° 20264A2

Metal n° A0131 Oreille / ear OG Paint bleu

Plastic n° 29 Oreille / ear OD color jaune

Implant yes no

Measures

Masse corporelle / Body mass (g) 4050

L. mandibule / Jaw (mm) 71,08

L. Patte ant. / Forefoot (mm) 53,57

L. Cubitus / Ulna (mm) 86,52

L. Patte post. / Hindfoot (mm) 76,51

L. Tibia (mm) 101,42

L. TC / Body length (cm) 48,0

Larg. Tête zygomatique / Zygomatic width (mm) 68,09

Larg. Bassin / Basin width (mm) 69,97

Dist. Ano-Génitale (cm) (marmotton/pup only) X

Age


0 Marmotton Pup
1 an Yearling


2 ans 2 years old
≥ 3 ans ≥ 3 y


Echantillons / Samples : nbr + étiquette / label


Feces

Poils / Hair

Biopsy 

TV / Green tube 



TR / Red tube 



Frotti / Blood smear 


Eurytic

Leucotic

Hematocryte

Jugal  

Bucal  



Anal 

Statut Repro

Male Scrotal yes no unknown

Female Allaitante yes Lactating no unknown

Gestante yes Pregnant no unknown

Hemato TV extract: nb: 2  TR extract: nb: 1  Htot: Hematie:

Remarques / remarks
Bot. lot 30
note sur le haut patte AV droite. angles arrachés

Extraction GB 

Stress

↳ déconglés plusieurs jours.

Action pose <input type="checkbox"/> dépose <input type="checkbox"/> H début/start: _____	Implantation id: intra-abdo <input type="checkbox"/> ss-cut <input type="checkbox"/> H fin/end: _____	Position: Abdo <input type="checkbox"/> cou <input type="checkbox"/>	Implant id: n° _____	Type implant: vienne <input type="checkbox"/> ibutton <input type="checkbox"/> starr-oddi S <input type="checkbox"/> starr-oddi L <input type="checkbox"/> Comments:
Action pose <input type="checkbox"/> dépose <input type="checkbox"/> H début/start: _____	Implantation id: intra-abdo <input type="checkbox"/> ss-cut <input type="checkbox"/> H fin/end: _____	Position: Abdo <input type="checkbox"/> cou <input type="checkbox"/>	Implant id: n° _____	Type implant: vienne <input type="checkbox"/> ibutton <input type="checkbox"/> starr-oddi S <input type="checkbox"/> starr-oddi L <input type="checkbox"/> Comments:
Action pose <input type="checkbox"/> dépose <input type="checkbox"/> H début/start: _____	Implantation id: intra-abdo <input type="checkbox"/> ss-cut <input type="checkbox"/> H fin/end: _____	Position: Abdo <input type="checkbox"/> cou <input type="checkbox"/>	Implant id: n° _____	Type implant: vienne <input type="checkbox"/> ibutton <input type="checkbox"/> starr-oddi S <input type="checkbox"/> starr-oddi L <input type="checkbox"/> Comments:

Surgery

Début: _____

Fin: _____

Injection: _____ H: _____

Injection: _____ H: _____

Anhest. Local (Lurocaïne): _____

Anti-infl (Metacam): _____ H: _____

Antibio (Baytril): _____ H: _____

Desimplantation

N° implant sous-cut: _____

N° implant Intra-abdo: _____

Implantation

N° implant Intra-abdo: _____

Autres: _____

Stress

PS1

Injection DM: Heure: _____ PS Heure: _____

Injection ACTH: Heure: _____ PS Heure: _____

PS Heure: _____

Comments: