

Marmottes Sassièrè/ Marmots Sassièrè

Date: 26/05/2015 Time: 12h20 N° fiche/sheet: 171 Opérateur/ Handling: Pierre N° individu: 1596 capture id: 5234

Territoire: Territory

Recapture yes no

Statut social Dominant Sub unknown

Aurèlie

Measures

Masse corporelle / Body mass (g) 1875

L. mandibule / Jaw (mm) 56,49

L. Patte ant. / Forefoot (mm) 59,84

L. Cubitus / Ulna (mm) 68,42

L. Patte post. / Hindfoot (mm) 77,86

L. Tibia (mm) 88,37


L. TC / Body length (cm) 38,0

Larg. Tête zygomatique/ Zygomatic width (mm) 53,31

Larg. Bassin / Basin width (mm) 59,58

Dist. Ano-Génitale (cm) (marmotton/pup only) X

Marking

Transpondeur n°  708C1C0 ancien perdu Paint rouge

Metal n° 159 Oreille / ear OD

Plastic n° / Oreille / ear / color /

Implant yes no

Age

0 Marmotton Pup
1 an Yearling

2 ans 2 years old
≥ 3 ans ≥ 3 y

Statut Repro

Male Scrotal yes no unknown


Female Allaitante yes Lactating no unknown

Gestante yes Pregnant no unknown

Echantillons / Samples : nbr + étiquette / label

Feces

Poils / Hair

Biopsy 

TV / Green tube

TR / Red tube


Frotti / Blood smear


Eurytic

Leucotic

Hematocyte

Jugal

Bucal 

Anal 

Hemato TV extract: nb: / TR extract: nb: / Htot: / Hematie: /

Remarques / remarks
nouveau transpondeur car ancien perdu

Extraction GB

Stress

| | | | | |
|---|---|---|-------------------------------------|--|
| Action pose <input type="checkbox"/> dépose <input checked="" type="checkbox"/> | Implantation id: intra-abdo <input checked="" type="checkbox"/> ss-cut <input type="checkbox"/> | Position: Abdo <input checked="" type="checkbox"/> cou <input type="checkbox"/> | Implant id: n° <u>82</u> | Type implant: viene <input checked="" type="checkbox"/> ibutton <input type="checkbox"/> starr-oddi S <input type="checkbox"/> starr-oddi L <input type="checkbox"/> |
| H début/start: _____ | H fin/end: <u>13h37</u> | Comments: | | |
| Action pose <input checked="" type="checkbox"/> dépose <input type="checkbox"/> | Implantation id: intra-abdo <input checked="" type="checkbox"/> ss-cut <input type="checkbox"/> | Position: Abdo <input checked="" type="checkbox"/> cou <input type="checkbox"/> | Implant id: n° <u>132</u> | Type implant: viene <input type="checkbox"/> ibutton <input checked="" type="checkbox"/> starr-oddi S <input type="checkbox"/> starr-oddi L <input type="checkbox"/> |
| H début/start: <u>13h35</u> | H fin/end: _____ | Comments: | | |
| Action pose <input type="checkbox"/> dépose <input type="checkbox"/> | Implantation id: intra-abdo <input type="checkbox"/> ss-cut <input type="checkbox"/> | Position: Abdo <input type="checkbox"/> cou <input type="checkbox"/> | Implant id: n° _____ | Type implant: viene <input type="checkbox"/> ibutton <input type="checkbox"/> starr-oddi S <input type="checkbox"/> starr-oddi L <input type="checkbox"/> |
| H début/start: _____ | H fin/end: _____ | Comments: | | |

Surgery

Début: 13h30
Fin: 13h56
Injection: 0,2 H: 12h55
Injection: 0,2 H: 13h12
Anhest. Local (Lurocaïne): 1mL
Anti-infl (Metacam): 0,11 H: 14h00
Antibio (Baytril): 0,17 H: 13h59

Desimplantation
N° implant sous-cut: _____
N° implant Intra-abdo: ~~82~~ 13h37

Implantation
N° Implant Intra-abdo: 132 13h39

Autres: S ps rings
myel - un peu enkysté
S ps rings

Stress

PS1

Injection DM: Heure: _____ PS Heure: _____

Injection ACTH: Heure: _____ PS Heure: _____

PS Heure: _____

Comments: