

Marmottes Sassièrè/ Marmots Sassièrè

1637

Date: 21/06/2015

Time: 17 00 h 15 min

N° fiche/sheet: 283

Opérateur/ Handling: Aurèlie

N° individu: ~~1626~~

capture id: 9508

Territoire: T
Territory


Recapture yes
no

Statut social Dominant
Sub
unknown

Measures

Masse corporelle / Body mass (g) 325
L. mandibule / Jaw (mm) 45,09
L. Patte ant. / Forefoot (mm) 36,73
L. Cubitus / Ulna (mm) 40,43
L. Patte post. / Hindfoot (mm) 52,87
L. Tibia (mm) 49,75
L. TC / Body length (cm) 20,5
Larg. Tête zygomatique / Zygomatic width (mm) 37,21
Larg. Bassin / Basin width (mm) 25,07
Dist. Ano-Génitale (cm) (marmotton/pup only) 15,33

Marking

Transpondeur n°  956000003041033 Paint

Metal n° 0998 Oreille / ear 04

Plastic n° / Oreille / ear / color /

Implant yes no

Age

0 Marmotton Pup
1 an Yearling
2 ans 2 years old
≥ 3 ans ≥ 3 y

Statut Repro

Male Scrotal yes
no
unknown


Female Allaitante yes
Lactating no
unknown

Gestante yes
Pregnant no
unknown

Echantillons / Samples : nbr + étiquette / label

Feces

Poils / Hair 1

Biopsy 1 

TV / Green tube

TR / Red tube


Frotti / Blood smear


Eurytic

Leucotic

Hematocyte

Jugal 2

Bucal 1 

Anal 1 

Hemato TV extract: nb: _____ TR extract: nb: _____ Htot: _____ Hematie: _____

Remarques / remarks
opère le 20/06

Extraction GB Stress

Action pose <input checked="" type="checkbox"/> dépose <input type="checkbox"/> H début/start: _____	Implantation id: intra-abdo <input checked="" type="checkbox"/> ss-cut <input type="checkbox"/> H fin/end: _____	Position: Abdo <input checked="" type="checkbox"/> cou <input type="checkbox"/>	Implant id: n° <u>142</u>	Type implant: vienne <input type="checkbox"/> ibutton <input checked="" type="checkbox"/> starr-oddi S <input type="checkbox"/> starr-oddi L <input type="checkbox"/>
Comments: 2 pts en X + 4 pt simple ; surjet ; 4 pt simple - RAS				
Action pose <input type="checkbox"/> dépose <input type="checkbox"/> H début/start: _____	Implantation id: intra-abdo <input type="checkbox"/> ss-cut <input type="checkbox"/> H fin/end: _____	Position: Abdo <input type="checkbox"/> cou <input type="checkbox"/>	Implant id: n° _____	Type implant: vienne <input type="checkbox"/> ibutton <input type="checkbox"/> starr-oddi S <input type="checkbox"/> starr-oddi L <input type="checkbox"/>
Comments:				
Action pose <input type="checkbox"/> dépose <input type="checkbox"/> H début/start: _____	Implantation id: intra-abdo <input type="checkbox"/> ss-cut <input type="checkbox"/> H fin/end: _____	Position: Abdo <input type="checkbox"/> cou <input type="checkbox"/>	Implant id: n° _____	Type implant: vienne <input type="checkbox"/> ibutton <input type="checkbox"/> starr-oddi S <input type="checkbox"/> starr-oddi L <input type="checkbox"/>
Comments:				

Surgery

Début: 9h19
Fin: 9h42
Injection: 0,1 8 H: 45
Injection: _____ H: _____
Anest. Local (Lurocaïne): 0,5
Anti-infl (Metacam): 0,02 H: 9h48
Antibio (Baytril): 0,04 H: 9h45

Desimplantation

N° implant sous-cut: _____
N° implant Intra-abdo: _____

Implantation

N° implant Intra-abdo: 142 9h25

Autres:

Stress

PS1
Injection DM: Heure: _____ PS Heure: _____
Injection ACTH: Heure: _____ PS Heure: _____
PS Heure: _____

Comments: