

Marmottes Sassièrè/ Marmots Sassièrè

Date: 20/06/2015 Time: 16h00 N° fiche/sheet: 284 Opérateur/ Handling: Aurèle N° individu: 1627 capture id: 9509

Territoire: T
Territory

Recapture yes no

Statut social Dominant Sub unknown

Measures

Masse corporelle / Body mass (g) 340

L. mandibule / Jaw (mm) 44,26

L. Patte ant. / Forefoot (mm) 32,99

L. Cubitus / Ulna (mm) 41,13

L. Patte post. / Hindfoot (mm) 51,80

L. Tibia (mm) 51,41


L. TC / Body length (cm) 20,5

Larg. Tête zygomatique / Zygomatic width (mm) 39,05

Larg. Bassin / Basin width (mm) 24,78

Dist. Ano-Génitale (cm) (marmotton/pup only) 9,70

Marking

Transpondeur n°  956000003014879

Metal n° 0835 Oreille / ear GD

Plastic n° / Oreille / ear / color /

Implant yes no

Paint

Age


0 Marmotton Pup
1 an Yearling

2 ans 2 years old
≥ 3 ans ≥ 3 y

Echantillons / Samples : nbr + étiquette / label

Feces 0

Poils / Hair 1

Biopsy 1 

TV / Green tube 0

TR / Red tube 0


Frotti / Blood smear 0


Eurytic 0

Leucotic 0

Hematocyte 0

Jugal 0

Bucal 1/0 

Anal 1 

Statut Repro

Male Scrotal yes no unknown

Female Allaitante yes Lactating no unknown

Gestante yes Pregnant no unknown

Hemato TV extract: nb: _____ TR extract: nb: _____ Htot: _____ Hematie: _____

Remarques / remarks

Extraction GB Stress

Action pose <input checked="" type="checkbox"/> dépose <input type="checkbox"/> H début/start: _____	Implantation id: intra-abdo <input checked="" type="checkbox"/> ss-cut <input type="checkbox"/> H fin/end: _____	Position: Abdo <input checked="" type="checkbox"/> cou <input type="checkbox"/>	Implant id: n° <u>146</u> 146	Type implant: vienne <input type="checkbox"/> ibutton <input checked="" type="checkbox"/> starr-oddi S <input type="checkbox"/> starr-oddi L <input type="checkbox"/>
Comments: <u>2 pt X, sujet, 4 pt s-rg -</u> <u>RAJ</u>				
Action pose <input type="checkbox"/> dépose <input type="checkbox"/> H début/start: _____	Implantation id: intra-abdo <input type="checkbox"/> ss-cut <input type="checkbox"/> H fin/end: _____	Position: Abdo <input type="checkbox"/> cou <input type="checkbox"/>	Implant id: n° _____	Type implant: vienne <input type="checkbox"/> ibutton <input type="checkbox"/> starr-oddi S <input type="checkbox"/> starr-oddi L <input type="checkbox"/>
Comments:				
Action pose <input type="checkbox"/> dépose <input type="checkbox"/> H début/start: _____	Implantation id: intra-abdo <input type="checkbox"/> ss-cut <input type="checkbox"/> H fin/end: _____	Position: Abdo <input type="checkbox"/> cou <input type="checkbox"/>	Implant id: n° _____	Type implant: vienne <input type="checkbox"/> ibutton <input type="checkbox"/> starr-oddi S <input type="checkbox"/> starr-oddi L <input type="checkbox"/>
Comments:				

Surgery

Début: 16h36

Fin: 16h58

Injection: 0,1 H: 16h00

Injection: 0,1 H: 16h09

Anest. Local (Lurocaïne): 0,1

Anti-infl (Metacam): 0.02 ml H: 17:01

Antibio (Baytril): 0.04 ml H: 17:02

Desimplantation

N° implant sous-cut: _____

N° implant Intra-abdo: _____

Implantation

N° implant Intra-abdo: 146 16h39

Autres:

Stress

PS1

Injection DM: Heure: _____ PS Heure: _____

Injection ACTH: Heure: _____ PS Heure: _____

PS Heure: _____

Comments: