

# Marmottes Sassières/ Marmots Sassières

Date: 20/06/2015 Time: 16h00 N° fiche/sheet: 285 Opérateur/ Handling: ~~1627~~ A. J. H. C. N° individu: 1628 capture id: 9510

Territoire: T  
Territory

Recapture yes   
no

Statut social Dominant   
Sub   
unknown

**Measures**

Masse corporelle / Body mass (g) 345

L. mandibule / Jaw (mm) 43,92

L. Patte ant. / Forefoot (mm) 35,17

L. Cubitus / Ulna (mm) 41,48

L. Patte post. / Hindfoot (mm) 55,09


L. Tibia (mm) 50,75

L. TC / Body length (cm) 21,5

Larg. Tête zygomatique / Zygomatic width (mm) 40,70

Larg. Bassin / Basin width (mm) 26,89

Dist. Ano-Génitale (cm) (marmotton/pup only) 14,89

Transpondeur n°  956000003011968

Paint

Metal n° Ø196 Oreille / ear 06

Plastic n° \_\_\_\_\_ Oreille / ear \_\_\_\_\_ color \_\_\_\_\_

Implant yes  no

**Age**


0 Marmotton  Pup  
1 an  Yearling

2 ans  2 years old  
≥ 3 ans  ≥ 3 y

**Echantillons / Samples : nbr + étiquette / label**

Feces  0

Poils / Hair  1

Biopsy  1 

TV / Green tube  0

TR / Red tube  0


Frotti / Blood smear  0


Eurytic  0

Leucotic  0

Hematocyte  0

Jugal  0

Bucal  2/3 

Anal  1 

**Statut Repro**

Male  Scrotal yes   
no   
unknown

Female  Allaitante yes   
Lactating no   
unknown

Gestante yes   
Pregnant no   
unknown

**Hemato** TV extract: nb: \_\_\_\_\_ TR extract: nb: \_\_\_\_\_ Htot: \_\_\_\_\_ Hematie: \_\_\_\_\_

**Remarques / remarks**

Extraction GB

Stress

<b>Action</b> pose <input checked="" type="checkbox"/> dépose <input type="checkbox"/>	<b>Implantation id:</b> intra-abdo <input checked="" type="checkbox"/> ss-cut <input type="checkbox"/>	<b>Position:</b> Abdo <input checked="" type="checkbox"/> cou <input type="checkbox"/>	<b>Implant id:</b> n° 148	<b>Type implant:</b> vienné <input type="checkbox"/> ibutton <input checked="" type="checkbox"/> starr-oddi S <input type="checkbox"/> starr-oddi L <input type="checkbox"/>
H début/start: _____	H fin/end: _____	<b>Comments:</b> RAS 2 pt X, surjet, 4 pt, simples		

<b>Action</b> pose <input type="checkbox"/> dépose <input type="checkbox"/>	<b>Implantation id:</b> intra-abdo <input type="checkbox"/> ss-cut <input type="checkbox"/>	<b>Position:</b> Abdo <input type="checkbox"/> cou <input type="checkbox"/>	<b>Implant id:</b> n° _____	<b>Type implant:</b> vienné <input type="checkbox"/> ibutton <input type="checkbox"/> starr-oddi S <input type="checkbox"/> starr-oddi L <input type="checkbox"/>
H début/start: _____	H fin/end: _____	<b>Comments:</b>		

<b>Action</b> pose <input type="checkbox"/> dépose <input type="checkbox"/>	<b>Implantation id:</b> intra-abdo <input type="checkbox"/> ss-cut <input type="checkbox"/>	<b>Position:</b> Abdo <input type="checkbox"/> cou <input type="checkbox"/>	<b>Implant id:</b> n° _____	<b>Type implant:</b> vienné <input type="checkbox"/> ibutton <input type="checkbox"/> starr-oddi S <input type="checkbox"/> starr-oddi L <input type="checkbox"/>
H début/start: _____	H fin/end: _____	<b>Comments:</b>		

**Surgery**

Début: 17h36  
 Fin: 17h55  
 Injection: 0,1 H: 17h08  
 Injection: \_\_\_\_\_ H: \_\_\_\_\_  
 Anhest. Local (Lurocaïne): 0,1  
 Anti-infl (Metacam): 0,02 H: 17h58  
 Antibio (Baytril): 0,04 H: 17h58

**Desimplantation**  
 N° implant sous-cut: \_\_\_\_\_  
 N° implant Intra-abdo: \_\_\_\_\_

**Implantation**  
 N° implant Intra-abdo: 148 17h40

Autres: \_\_\_\_\_

**Stress**

PS1

Injection DM: Heure: \_\_\_\_\_ PS  Heure: \_\_\_\_\_

Injection ACTH: Heure: \_\_\_\_\_ PS  Heure: \_\_\_\_\_

PS  Heure: \_\_\_\_\_

**Comments:**