

Marmottes Sassièrè/ Marmots Sassièrè

Date: 22/06/2015

Time: 11 h 30

N° fiche/sheet: 291

Opérateur/ Handling: Colas

N° individu: 1631

capture id: 9516

Territoire: Ednek
Territory

Recapture yes no

Statut social Dominant Sub unknown

Measures

Masse corporelle / Body mass (g) 345 g

L. mandibule / Jaw (mm) 44,30

L. Patte ant. / Forefoot (mm) 36,57

L. Cubitus / Ulna (mm) 40,74

L. Patte post. / Hindfoot (mm) 52,98


L. Tibia (mm) 49,96

L. TC / Body length (cm) 20,5

Larg. Tête zygomatique/ Zygomatic width (mm) 39,39

Larg. Bassin / Basin width (mm) 25,50

Dist. Ano-Génitale (cm) (marmotton/pup only) 14,30

Transpondeur n°  956000003026240

Paint

Metal n° Ø192 Oreille / ear OG

Plastic n° / Oreille / ear / color /

Implant yes no


Age 0 Marmotton Pup 1 an Yearling


2 ans 2 years old ≥ 3 ans ≥ 3 y

Echantillons / Samples : nbr + étiquette / label


Feces

Poils / Hair

Biopsy 

TV / Green tube 

TR / Red tube


Frotti / Blood smear 


Eurytic 1,12 x 10⁶

Leucotic 4,1 x 10⁵

Hematocyte

Jugal


Bucal 

Anal 

Male Scrotal yes no unknown

Female Allaitante yes Lactating no unknown

Gestante yes Pregnant no unknown

Hemato TV extract: nb: 1  TR extract: nb: 1 Htot: 55% Hematie: /

Remarques / remarks

Extraction GB 

Stress

Action pose <input type="checkbox"/> dépose <input type="checkbox"/> H début/start: _____	Implantation id: intra-abdo <input type="checkbox"/> ss-cut <input type="checkbox"/> H fin/end: _____	Position: Abdo <input type="checkbox"/> cou <input type="checkbox"/>	Implant id: n° _____	Type implant: vienne <input type="checkbox"/> ibutton <input type="checkbox"/> starr-oddi S <input type="checkbox"/> starr-oddi L <input type="checkbox"/>
Comments:				
Action pose <input type="checkbox"/> dépose <input type="checkbox"/> H début/start: _____	Implantation id: intra-abdo <input type="checkbox"/> ss-cut <input type="checkbox"/> H fin/end: _____	Position: Abdo <input type="checkbox"/> cou <input type="checkbox"/>	Implant id: n° _____	Type implant: vienne <input type="checkbox"/> ibutton <input type="checkbox"/> starr-oddi S <input type="checkbox"/> starr-oddi L <input type="checkbox"/>
Comments:				
Action pose <input type="checkbox"/> dépose <input type="checkbox"/> H début/start: _____	Implantation id: intra-abdo <input type="checkbox"/> ss-cut <input type="checkbox"/> H fin/end: _____	Position: Abdo <input type="checkbox"/> cou <input type="checkbox"/>	Implant id: n° _____	Type implant: vienne <input type="checkbox"/> ibutton <input type="checkbox"/> starr-oddi S <input type="checkbox"/> starr-oddi L <input type="checkbox"/>
Comments:				

Surgery

Début: _____

Fin: _____

Injection: _____ H: _____

Injection: _____ H: _____

Anest. Local (Lurocaïne): _____

Anti-infl (Metacam): _____ H: _____

Antibio (Baytril): _____ H: _____

Desimplantation

N° implant sous-cut: _____

N° implant Intra-abdo: _____

Implantation

N° implant Intra-abdo: _____

Autres: _____

Stress

20/01 à 11h43

PS1 11h48 65%

Injection DM: Heure: 12h00 0,345 PS 2 Heure: 14h01 4 cap. 62%

Injection ACTH: Heure: 14h03 0,104 PS 3 Heure: 15h01 4 cap. 55%

PS 4 Heure: 15h39 4 cap. 58%

PS 5 16h00 3 cap. 53%

Comments: