

Marmottes Sassièrè/ Marmots Sassièrè

Date: 22/10/2015 Time: 18h20 N° fiche/sheet: 292 Opérateur/ Handling: Colas N° individu: 1632 capture id: 9517

Territoire: Eadnet Territory

Recapture yes no

Statut social Dominant Sub unknown

Measures

Masse corporelle / Body mass (g) 360g

L. mandibule / Jaw (mm) 43,26

L. Patte ant. / Forefoot (mm) 37,65

L. Cubitus / Ulna (mm) 42,30

L. Patte post. / Hindfoot (mm) 53,63


L. Tibia (mm) 51,50

L. TC / Body length (cm) 22,0

Larg. Tête zygomatique / Zygomatic width (mm) 39,64

Larg. Bassin / Basin width (mm) 27,39

Dist. Ano-Génitale (cm) (marmotton/pup only) 11,50

Transpondeur n°  956000003036945

Paint

Metal n° 0191 Oreille / ear OG

Plastic n° / Oreille / ear / color /

Implant yes no


Age 0 Marmotton Pup 1 an Yearling


2 ans 2 years old ≥ 3 ans ≥ 3 y

Echantillons / Samples : nbr + étiquette / label


Feces

Poils / Hair

Biopsy 

TV / Green tube 

TR / Red tube


Frotti / Blood smear 


Eurytic 1,36 x 10⁶

Leucotic 3,52 x 10⁵

Hematocyte

Jugal

Bucal 

Anal 

Statut Repro Male Scrotal yes no unknown

Female Allaitante yes Lactating no unknown

Gestante yes Pregnant no unknown

Hemato TV extract: nb: / TR extract: nb: / Htot: 0,73 Hematie: 0,73

Remarques / remarks

Extraction GB 

Stress

Action pose <input type="checkbox"/> dépose <input type="checkbox"/> H début/start: _____	Implantation id: intra-abdo <input type="checkbox"/> ss-cut <input type="checkbox"/> H fin/end: _____	Position: Abdo <input type="checkbox"/> cou <input type="checkbox"/>	Implant id: n° _____	Type implant: vienne <input type="checkbox"/> ibutton <input type="checkbox"/> starr-oddi S <input type="checkbox"/> starr-oddi L <input type="checkbox"/>	Comments:
Action pose <input type="checkbox"/> dépose <input type="checkbox"/> H début/start: _____	Implantation id: intra-abdo <input type="checkbox"/> ss-cut <input type="checkbox"/> H fin/end: _____	Position: Abdo <input type="checkbox"/> cou <input type="checkbox"/>	Implant id: n° _____	Type implant: vienne <input type="checkbox"/> ibutton <input type="checkbox"/> starr-oddi S <input type="checkbox"/> starr-oddi L <input type="checkbox"/>	Comments:
Action pose <input type="checkbox"/> dépose <input type="checkbox"/> H début/start: _____	Implantation id: intra-abdo <input type="checkbox"/> ss-cut <input type="checkbox"/> H fin/end: _____	Position: Abdo <input type="checkbox"/> cou <input type="checkbox"/>	Implant id: n° _____	Type implant: vienne <input type="checkbox"/> ibutton <input type="checkbox"/> starr-oddi S <input type="checkbox"/> starr-oddi L <input type="checkbox"/>	Comments:

Surgery

Début: _____
Fin: _____
Injection: _____ H: _____
Injection: _____ H: _____
Anhest. Local (Lurocaïne): _____
Anti-infl (Metacam): _____ H: _____
Antibio (Baytril): _____ H: _____

Desimplantation
N° implant sous-cut: _____
N° implant Intra-abdo: _____

Implantation
N° implant Intra-abdo: _____

Autres: _____

Stress 20/01 à 18h22
PS1 TV à 18h31 73%

IV Injection DM: Heure: 18h32 0,360 PS 2 Heure: 20h32 3 cop. 65%
mais Ø tout...

ITI Injection ACTH: Heure: 20h33 0,190 PS 3 Heure: 21h33 3 cop. 63%

PS 4 Heure: 22h33 3 cop. 59%

Comments: