

Marmottes Sassières/ Marmots Sassières

Date: 22/06/2015 Time: 18 h 30 N° fiche/sheet: 293 Opérateur/ Handling: Colas N° individu: 1633 capture id: 9518

Territoire: N2
Territory

Recapture yes no

Statut social Dominant Sub unknown

Measures

Masse corporelle / Body mass (g) 450g

L. mandibule / Jaw (mm) 43,93

L. Patte ant. / Forefoot (mm) 41,37

L. Cubitus / Ulna (mm) 44,73

L. Patte post. / Hindfoot (mm) 57,78


L. Tibia (mm) 55,34

L. TC / Body length (cm) 23,0

Larg. Tête zygomatique / Zygomatic width (mm) 41,30

Larg. Bassin / Basin width (mm) 29,37

Dist. Ano-Génitale (cm) (marmotton/pup only) 9,26

Transpondeur n°  956000003035077

Metal n° 0190 Oreille / ear 0D Paint

Plastic n° / Oreille / ear / color /

Implant yes no

Age


0 Marmotton Pup
1 an Yearling


2 ans 2 years old
≥ 3 ans ≥ 3 y

Echantillons / Samples : nbr + étiquette / label


Feces

Poils / Hair

Biopsy 

TV / Green tube 

TR / Red tube


Frotti / Blood smear 


Eurytic 1,11 x 10⁶

Leucotic 4,64 x 10⁵

Hematocyte

Jugal

Bucal 113 


Anal 1 

Statut Repro


Male Scrotal yes no unknown

Female Allaitante yes Lactating no unknown

Gestante yes Pregnant no unknown

Hemato TV extract: nb: 1  TR extract: nb: / Htot: _____ Hematie: _____

Remarques / remarks

Extraction GB 

Stress

Action pose <input type="checkbox"/> dépose <input type="checkbox"/> H début/start: _____	Implantation id: intra-abdo <input type="checkbox"/> ss-cut <input type="checkbox"/> H fin/end: _____	Position: Abdo <input type="checkbox"/> cou <input type="checkbox"/>	Implant id: n° _____	Type implant: viennne <input type="checkbox"/> ibutton <input type="checkbox"/> starr-oddi S <input type="checkbox"/> starr-oddi L <input type="checkbox"/>
Comments:				
Action pose <input type="checkbox"/> dépose <input type="checkbox"/> H début/start: _____	Implantation id: intra-abdo <input type="checkbox"/> ss-cut <input type="checkbox"/> H fin/end: _____	Position: Abdo <input type="checkbox"/> cou <input type="checkbox"/>	Implant id: n° _____	Type implant: viennne <input type="checkbox"/> ibutton <input type="checkbox"/> starr-oddi S <input type="checkbox"/> starr-oddi L <input type="checkbox"/>
Comments:				
Action pose <input type="checkbox"/> dépose <input type="checkbox"/> H début/start: _____	Implantation id: intra-abdo <input type="checkbox"/> ss-cut <input type="checkbox"/> H fin/end: _____	Position: Abdo <input type="checkbox"/> cou <input type="checkbox"/>	Implant id: n° _____	Type implant: viennne <input type="checkbox"/> ibutton <input type="checkbox"/> starr-oddi S <input type="checkbox"/> starr-oddi L <input type="checkbox"/>
Comments:				

Surgery

Début: _____

Fin: _____

Injection: _____ H: _____

Injection: _____ H: _____

Anhest. Local (Lurocaïne): _____

Anti-infl (Metacam): _____ H: _____

Antibio (Baytril): _____ H: _____

Desimplantation

N° implant sous-cut: _____

N° Implant Intra-abdo: _____

Implantation

N° implant Intra-abdo: _____

Autres: _____

Stress 701 01 à 18h48

PS1 18h57 TV HT=46,41 HR=94,88

IV Injection DM: Heure: 19h09 0,360 PS 2 Heure: 21h05 5 cop. ~~63%~~ 63%

IN Injection ACTH: Heure: 21h08 0,135 PS 3 Heure: 22h07 4 cop. 59%

PS 4 Heure: 23h08 3 cop. HT=40,35
HR=80,65
L65%

Comments: