

Marmottes Sassièrè/ Marmots Sassièrè

Date: 24/06/2015

Time: 11 h 30

N° fiche/sheet: 297

Opérateur/ Handling: Célas

N° individu: 1638

capture id: 9523

Territoire: L
Territory

Recapture yes no

Statut social Dominant Sub unknown

Measures

Masse corporelle / Body mass (g) 350g

L. mandibule / Jaw (mm) 44,78

L. Patte ant. / Forefoot (mm) 37,34

L. Cubitus / Ulna (mm) 44,46

L. Patte post. / Hindfoot (mm) 52,58


L. Tibia (mm) 57,89

L. TC / Body length (cm) 22,5

Larg. Tête zygomatique/ Zygomatic width (mm) 39,67

Larg. Bassin / Basin width (mm) 26,05

Dist. Ano-Génitale (cm) (marmotton/pup only) 14,93

Transpondeur n°  956000003031521

Metal n° Ø155 Oreille / ear OG Paint

Plastic n° / Oreille / ear / color /

Implant yes no

Age 0 Marmotton Pup 1 an Yearling

2 ans 2 years old ≥ 3 ans ≥ 3 y


Echantillons / Samples : nbr + étiquette / label

Feces


Eurytic 1,06 x 10⁶

Poils / Hair


Leucotic 1,15 x 10⁶

Biopsy  m1242


Hematocyte

TV / Green tube  m1277

Jugal

TR / Red tube 

Bucal  m1231

Frotti / Blood smear  m1241

Anal  m1236

Statut Repro Male Scrotal yes no unknown

Female Allaitante yes Lactating no unknown

Gestante yes Pregnant no unknown

Hemato TV extract: nb: / TR extract: nb: / Htot: 0,56 Hematie: 0,56

Remarques / remarks

Extraction GB  m1246

Stress

Action pose <input type="checkbox"/> dépose <input type="checkbox"/>	Implantation id: intra-abdo <input type="checkbox"/> ss-cut <input type="checkbox"/>	Position: Abdo <input type="checkbox"/> cou <input type="checkbox"/>	Implant id: n° _____	Type implant: viene <input type="checkbox"/> ibutton <input type="checkbox"/> starr-oddi S <input type="checkbox"/> starr-oddi L <input type="checkbox"/>
--	--	--	--------------------------------	---

H début/start: _____ H fin/end: _____

Comments:

Action pose <input type="checkbox"/> dépose <input type="checkbox"/>	Implantation id: intra-abdo <input type="checkbox"/> ss-cut <input type="checkbox"/>	Position: Abdo <input type="checkbox"/> cou <input type="checkbox"/>	Implant id: n° _____	Type implant: viene <input type="checkbox"/> ibutton <input type="checkbox"/> starr-oddi S <input type="checkbox"/> starr-oddi L <input type="checkbox"/>
--	--	--	--------------------------------	---

H début/start: _____ H fin/end: _____

Comments:

Action pose <input type="checkbox"/> dépose <input type="checkbox"/>	Implantation id: intra-abdo <input type="checkbox"/> ss-cut <input type="checkbox"/>	Position: Abdo <input type="checkbox"/> cou <input type="checkbox"/>	Implant id: n° _____	Type implant: viene <input type="checkbox"/> ibutton <input type="checkbox"/> starr-oddi S <input type="checkbox"/> starr-oddi L <input type="checkbox"/>
--	--	--	--------------------------------	---

H début/start: _____ H fin/end: _____

Comments:

Surgery

Début: _____
Fin: _____
Injection: _____ H: _____
Injection: _____ H: _____
Anhest. Local (Lurocaïne): _____
Anti-infl (Metacam): _____ H: _____
Antibio (Baytril): _____ H: _____

Desimplantation
N° implant sous-cut: _____
N° implant Intra-abdo: _____

Implantation
N° implant Intra-abdo: _____

Autres: _____

Stress

PS1 3 cap. à ^{2/10} capture zol. 0,1 à 13^h 12

Injection DM: Heure: 13^h 18 0,350 PS 2 Heure: 13^h 16 5 cap.
SS-cut.

Injection ACTH: Heure: 15^h 29 0,105 PS 3 Heure: 15^h 19 tube orange
ITI

PS 4 Heure: 16^h 18 tube orange
5 17^h 19 tube orange

Comments: