

Marmottes Sassièrè / Marmots Sassièrè

Date: 14/06/2015 Time: 11 h 10 N° fiche/sheet: 298 Opérateur/ Handling: Colas N° individu: 1639 capture id: 9524

Territoire: L
Territory

Recapture yes no

Statut social Dominant Sub unknown

Measures

Masse corporelle / Body mass (g) 345a.

L. mandibule / Jaw (mm) 43,88

L. Patte ant. / Forefoot (mm) 36,80

L. Cubitus / Ulna (mm) 43,58

L. Patte post. / Hindfoot (mm) 55,59


L. Tibia (mm) 53,86

L. TC / Body length (cm) 92,5

Larg. Tête zygomatique / Zygomatic width (mm) 39,30

Larg. Bassin / Basin width (mm) 27,80

Dist. Ano-Génitale (cm) (marmotton/pup only) 15,17

Transpondeur n°  956000003013445

Paint

Metal n° Ø157 Oreille / ear OG

Plastic n° / Oreille / ear / color /

Implant yes no

Age


0 Marmotton Pup
1 an Yearling



2 ans 2 years old
≥ 3 ans ≥ 3y

Echantillons / Samples : nbr + étiquette / label


Feces

Poils / Hair

Biopsy 

TV / Green tube   tube change

TR / Red tube


Frotti / Blood smear 


Eurytic 1,35 x 10⁶

Leucotic 5,14 x 10⁵

Hematocyte

Jugal

Bucal 


Anal 

Statut Repro


Male Scrotal yes no unknown

Female Allaitante yes Lactating no unknown

~~Gestante yes Pregnant no unknown~~

Hemato TV extract: nb:  TR extract: nb: / Htot: / Hematie: 0,53

Remarques / remarks

Extraction GB 

Stress

Action pose <input type="checkbox"/> dépose <input type="checkbox"/> H début/start: _____	Implantation id: intra-abdo <input type="checkbox"/> ss-cut <input type="checkbox"/> H fin/end: _____	Position: Abdo <input type="checkbox"/> cou <input type="checkbox"/>	Implant id: n° _____	Type implant: vienne <input type="checkbox"/> ibutton <input type="checkbox"/> starr-oddi S <input type="checkbox"/> starr-oddi L <input type="checkbox"/>
Comments:				
Action pose <input type="checkbox"/> dépose <input type="checkbox"/> H début/start: _____	Implantation id: intra-abdo <input type="checkbox"/> ss-cut <input type="checkbox"/> H fin/end: _____	Position: Abdo <input type="checkbox"/> cou <input type="checkbox"/>	Implant id: n° _____	Type implant: vienne <input type="checkbox"/> ibutton <input type="checkbox"/> starr-oddi S <input type="checkbox"/> starr-oddi L <input type="checkbox"/>
Comments:				
Action pose <input type="checkbox"/> dépose <input type="checkbox"/> H début/start: _____	Implantation id: intra-abdo <input type="checkbox"/> ss-cut <input type="checkbox"/> H fin/end: _____	Position: Abdo <input type="checkbox"/> cou <input type="checkbox"/>	Implant id: n° _____	Type implant: vienne <input type="checkbox"/> ibutton <input type="checkbox"/> starr-oddi S <input type="checkbox"/> starr-oddi L <input type="checkbox"/>
Comments:				

Surgery

Début: _____

Fin: _____

Injection: _____ H: _____

Injection: _____ H: _____

Anhest. Local (Lurocaïne): _____

Anti-infl (Metacam): _____ H: _____

Antibio (Baytril): _____ H: _____

Desimplantation

N° implant sous-cut: _____

N° implant Intra-abdo: _____

Implantation

N° implant Intra-abdo: _____

Autres: _____

Stress

PS1 Scop. à 140 zol 0,1 à 13h32

Injection DM: Heure: 13h40 0,345 PS Heure: 13h38 TV + Scop. ss-cut.

Injection AGTH: Heure: 15h41 0,105 PS Heure: 13h38 tube age IN

PS 4 Heure: 16h40 tube age.

PS 5 17h40 tube orange

Comments: