

Marmottes Sassièrè/ Marmots Sassièrè

Date: 06/06/2015 Time: 12 h 05 N° fiche/sheet: 300 Opérateur/ Handling: Célas N° individu: 1641 capture id: 9526

Territoire: L
Territory

Recapture yes no

Statut social Dominant Sub unknown

Measures

Masse corporelle / Body mass (g) 375

L. mandibule / Jaw (mm) 41,40

L. Patte ant. / Forefoot (mm) 87,59

L. Cubitus / Ulna (mm) 45,08

L. Patte post. / Hindfoot (mm) 54,16


L. Tibia (mm) 53,47

L. TC / Body length (cm) 92,0

Larg. Tête zygomatique / Zygomatic width (mm) 41,28

Larg. Bassin / Basin width (mm) 28,14

Dist. Ano-Génitale (cm) (marmotton/pup only) 13,47

Transpondeur r  956000003011770

Paint

Metal n° Ø996 Oreille / ear 067

Plastic n° / Oreille / ear / color /

Implant yes no

Age 0 Marmotton Pup 2 ans 2 years old

1 an Yearling ≥ 3 ans ≥ 3 y

Statut Repro Male Scrotal yes no unknown


Female Allaitante yes Lactating no unknown


Gestante yes Pregnant no unknown

Echantillons / Samples : nbr + étiquette / label


Feces

Poils / Hair

Biopsy  m1246

TV / Green tube  m1276

TR / Red tube


Frotti / Blood smear  m1248


Eurytic 1,27 x 10⁶

Leucotic 4,97 x 10⁵

Hematocyte 1

Jugal

Bucal 0,5  m1237

Anal 1  m1238

Hemato TV extract: nb: / TR extract: nb: / Htot: 35,61 Hematie: 20,6

Remarques / remarks

Extraction GB  m1249

Stress

Action pose <input type="checkbox"/> dépose <input type="checkbox"/> H début/start: _____	Implantation id: intra-abdo <input type="checkbox"/> ss-cut <input type="checkbox"/> H fin/end: _____	Position: Abdo <input type="checkbox"/> cou <input type="checkbox"/>	Implant id: n° _____	Type implant: vienné <input type="checkbox"/> ibutton <input type="checkbox"/> starr-oddi S <input type="checkbox"/> starr-oddi L <input type="checkbox"/>
Comments:				
Action pose <input type="checkbox"/> dépose <input type="checkbox"/> H début/start: _____	Implantation id: intra-abdo <input type="checkbox"/> ss-cut <input type="checkbox"/> H fin/end: _____	Position: Abdo <input type="checkbox"/> cou <input type="checkbox"/>	Implant id: n° _____	Type implant: vienné <input type="checkbox"/> ibutton <input type="checkbox"/> starr-oddi S <input type="checkbox"/> starr-oddi L <input type="checkbox"/>
Comments:				
Action pose <input type="checkbox"/> dépose <input type="checkbox"/> H début/start: _____	Implantation id: intra-abdo <input type="checkbox"/> ss-cut <input type="checkbox"/> H fin/end: _____	Position: Abdo <input type="checkbox"/> cou <input type="checkbox"/>	Implant id: n° _____	Type implant: vienné <input type="checkbox"/> ibutton <input type="checkbox"/> starr-oddi S <input type="checkbox"/> starr-oddi L <input type="checkbox"/>
Comments:				

Surgery

Début: _____
Fin: _____

Injection: _____ H: _____
Injection: _____ H: _____

Anest. Local (Lurocaïne): _____
Anti-infl (Metacam): _____ H: _____
Antibio (Baytril): _____ H: _____

Desimplantation
N° implant sous-cut: _____
N° implant Intra-abdo: _____

Implantation
N° implant Intra-abdo: _____

Autres: _____

Stress

PS1 3 cap à ^{2'00} capture zol. 0,1 à 14^h 17

Injection DM: Heure: 14^h 31 0,375 PS 2 Heure: 14^h 30 6 cap (1 case → 2)

Injection ACTH: Heure: 16^h 31 0,115 PS 3 Heure: 16^h 29 tube age

PS 4 Heure: 17^h 30 tube age
PS 5 18^h 30 tube range

Comments: