

Marmottes Sassièrè/ Marmots Sassièrè

Date: 25/06/2015

Time: 18 h 30

N° fiche/sheet: 304

Opérateur/ Handling: Ghas

N° individu: 1645

capture id: 9530

Territoire: F
Territory

Recapture yes
no

Statut social Dominant
Sub
unknown

Measures

Masse corporelle / Body mass (g) 380

L. mandibule / Jaw (mm) 43,44

L. Patte ant. / Forefoot (mm) 38,59

L. Cubitus / Ulna (mm) 44,89

L. Patte post. / Hindfoot (mm) 54,35

L. Tibia (mm) 55,07


L. TC / Body length (cm) 21,5

Larg. Tête zygomatique / Zygomatic width (mm) 39,54

Larg. Bassin / Basin width (mm) 27,24

Dist. Ano-Génitale (cm) (marmotton/pup only) 19,26

Marking

Transpondeur n°  956000003022702

Metal n° 0944 Oreille / ear 0D Paint

Plastic n° / Oreille / ear / color /

Implant yes no

Age

0 Marmotton Pup
1 an Yearling

2 ans 2 years old
≥ 3 ans ≥ 3 y

Statut Repro

Male Scrotal yes
no
unknown

Female Allaitante yes
Lactating no
unknown

Gestante yes
Pregnant no
unknown


Echantillons / Samples : nbr + étiquette / label

Feces


Eurytic 7,96 x 10⁵

Poils / Hair

Leucotic 1,28 x 10⁵


Biopsy  m1278


Hematocyte


TV / Green tube  m1266

Jugal

TR / Red tube

Bucal  m1267

Frotti / Blood smear  m1265

Anal  m1264

Hemato TV extract: nb: / TR extract: nb: / Htot: 48,08 Hematie: 25,9

Remarques / remarks

Extraction GB  m1274

Stress

Action pose <input type="checkbox"/> dépose <input type="checkbox"/> H début/start: _____	Implantation id: intra-abdo <input type="checkbox"/> ss-cut <input type="checkbox"/> H fin/end: _____	Position: Abdo <input type="checkbox"/> cou <input type="checkbox"/>	Implant id: n° _____	Type implant: vienne <input type="checkbox"/> ibutton <input type="checkbox"/> starr-oddi S <input type="checkbox"/> starr-oddi L <input type="checkbox"/>
Comments:				
Action pose <input type="checkbox"/> dépose <input type="checkbox"/> H début/start: _____	Implantation id: intra-abdo <input type="checkbox"/> ss-cut <input type="checkbox"/> H fin/end: _____	Position: Abdo <input type="checkbox"/> cou <input type="checkbox"/>	Implant id: n° _____	Type implant: vienne <input type="checkbox"/> ibutton <input type="checkbox"/> starr-oddi S <input type="checkbox"/> starr-oddi L <input type="checkbox"/>
Comments:				
Action pose <input type="checkbox"/> dépose <input type="checkbox"/> H début/start: _____	Implantation id: intra-abdo <input type="checkbox"/> ss-cut <input type="checkbox"/> H fin/end: _____	Position: Abdo <input type="checkbox"/> cou <input type="checkbox"/>	Implant id: n° _____	Type implant: vienne <input type="checkbox"/> ibutton <input type="checkbox"/> starr-oddi S <input type="checkbox"/> starr-oddi L <input type="checkbox"/>
Comments:				

Surgery

Début: _____
Fin: _____
Injection: _____ H: _____
Injection: _____ H: _____
Anhest. Local (Lurocaïne): _____
Anti-infl (Metacam): _____ H: _____
Antibio (Baytril): _____ H: _____

Desimplantation
N° implant sous-cut: _____
N° implant Intra-abdo: _____

Implantation
N° implant Intra-abdo: _____

Autres: _____

Stress

PS1 18h36 à la capture

Injection DM: Heure: 19h48 PS 2 Heure: 19h46
ss-cut. 0,3g

Injection ACTH: Heure: 21h52 PS 3 Heure: 21h48
IN 0,12

PS 4 Heure: 22h48
PS 5 23h52

Comments: