

Marmottes Sassièrè/ Marmots Sassièrè

Date: 26/06/2015

Time: 11h00

N° fiche/sheet: 308

Opérateur/ Handling: Chas

N° individu: 164a

capture id: 9534

Territoire: N
Territory

Recapture yes no

Statut social Dominant Sub unknown

Measures

Masse corporelle / Body mass (g) 365

L. mandibule / Jaw (mm) 43,76

L. Patte ant. / Forefoot (mm) 38,00

L. Cubitus / Ulna (mm) 42,42

L. Patte post. / Hindfoot (mm) 54,04


L. Tibia (mm) 52,64


L. TC / Body length (cm) 22,00

Larg. Tête zygomatique / Zygomatic width (mm) 40,36

Larg. Bassin / Basin width (mm) 25,88

Dist. Ano-Génitale (cm) (marmotton/pup only) —

Transpondeur n°  956000003016587

Metal n° 0818 Oreille / ear OG Paint 

Plastic n° — Oreille / ear — color —


Implant yes no

Age


0 Marmotton Pup
1 an Yearling


2 ans 2 years old
≥ 3 ans ≥ 3 y


Echantillons / Samples : nbr + étiquette / label

Feces 


Poils / Hair 1

Biopsy 1 

TV / Green tube 

Tube orange 

TR / Red tube 0


Frotti / Blood smear 1 


Eurytic 1 ~~4,8 x 10⁵~~ 2,26 x 10⁵

Leucotic 1 4,8 x 10⁵ } *pics biganes*

Hematocyte 1

Jugal 0

Bucal 1 


Anal 1 

Statut Repro

Male Scrotal yes no unknown

Female Allaitante yes Lactating no unknown

Gestante yes Pregnant no unknown

Hemato TV extract: nb: 1  TR extract: nb: — Htot: 42,56 Hematie: 20,09

Remarques / remarks

Extraction GB 

Stress

Action pose <input type="checkbox"/> dépose <input type="checkbox"/>	Implantation id: intra-abdo <input type="checkbox"/> ss-cut <input type="checkbox"/>	Position: Abdo <input type="checkbox"/> cou <input type="checkbox"/>	Implant id: n° _____	Type implant: vienne <input type="checkbox"/> ibutton <input type="checkbox"/> starr-oddi S <input type="checkbox"/> starr-oddi L <input type="checkbox"/>
--	--	--	--------------------------------	--

H début/start: _____ H fin/end: _____

Comments:

Action pose <input type="checkbox"/> dépose <input type="checkbox"/>	Implantation id: intra-abdo <input type="checkbox"/> ss-cut <input type="checkbox"/>	Position: Abdo <input type="checkbox"/> cou <input type="checkbox"/>	Implant id: n° _____	Type implant: vienne <input type="checkbox"/> ibutton <input type="checkbox"/> starr-oddi S <input type="checkbox"/> starr-oddi L <input type="checkbox"/>
--	--	--	--------------------------------	--

H début/start: _____ H fin/end: _____

Comments:

Action pose <input type="checkbox"/> dépose <input type="checkbox"/>	Implantation id: intra-abdo <input type="checkbox"/> ss-cut <input type="checkbox"/>	Position: Abdo <input type="checkbox"/> cou <input type="checkbox"/>	Implant id: n° _____	Type implant: vienne <input type="checkbox"/> ibutton <input type="checkbox"/> starr-oddi S <input type="checkbox"/> starr-oddi L <input type="checkbox"/>
--	--	--	--------------------------------	--

H début/start: _____ H fin/end: _____

Comments:

Surgery

Début: _____

Fin: _____

Injection: _____ H: _____

Injection: _____ H: _____

Anhest. Local (Lurocaïne): _____

Anti-infl (Metacam): _____ H: _____

Antibio (Baytril): _____ H: _____

Desimplantation

N° implant sous-cut: _____

N° implant Intra-abdo: _____

Implantation

N° implant Intra-abdo: _____

Autres: _____

Stress

PS1 à la capture

Injection DM: Heure: ~~12h14~~ 12h14

0,365

Injection ACTH: Heure: 14h17

0,11

PS 2 Heure: 12h14

PS 3 Heure: 14h14

PS 4 Heure: 15h17

PS 5 16h17

Comments: