

Marmottes Sassièrè / Marmots Sassièrè

Date: 26/06/2015

Time: 11h00

N° fiche/sheet: 309

Opérateur/ Handling: Colas

N° individu: 1650

capture id: 0535

Territoire: Eadrot
Territory


Recapture yes
no

Statut social
Dominant
Sub
unknown

Measures

Masse corporelle / Body mass (g) 370
L. mandibule / Jaw (mm) 48,07
L. Patte ant. / Forefoot (mm) 36,90
L. Cubitus / Ulna (mm) 42,66
L. Patte post. / Hindfoot (mm) 54,87
L. Tibia (mm) 53,70
L. TC / Body length (cm) 22,5
Larg. Tête zygomatique / Zygomatic width (mm) 40,73
Larg. Bassin / Basin width (mm) 27,66
Dist. Ano-Génitale (cm) (marmotton/pup only)

Marking

Transpondeur n°  956000003025852
Metal n° 0819 Oreille / ear OD
Plastic n° Oreille / ear color
Implant yes no

Paint





Age

0 Marmotton Pup
1 an Yearling
2 ans 2 years old
≥ 3 ans ≥ 3 y

Statut Repro

~~Male Scrotal yes
no
unknown~~
Female Allaitante yes
Lactating no
unknown Gestante yes
Pregnant no
unknown

Echantillons / Samples : nbr + étiquette / label

Feces
Poils / Hair 1
Biopsy 1 
TV / Green tube 
Tube orange 1
TR / Red tube
Frotti / Blood smear
Eurytic
Leucotic
Hematocyte
Jugal
Bucal 1 
Anal 1 

Hemato TV extract: nb: TR extract: nb: Htot: 27,29 Hematie: 13,17

Remarques / remarks

Extraction GB  Stress

Action pose <input type="checkbox"/> dépose <input type="checkbox"/> H début/start: _____	Implantation id: intra-abdo <input type="checkbox"/> ss-cut <input type="checkbox"/> H fin/end: _____	Position: Abdo <input type="checkbox"/> cou <input type="checkbox"/>	Implant id: n° _____	Type implant: vienne <input type="checkbox"/> ibutton <input type="checkbox"/> starr-oddi S <input type="checkbox"/> starr-oddi L <input type="checkbox"/>
Comments:				
Action pose <input type="checkbox"/> dépose <input type="checkbox"/> H début/start: _____	Implantation id: intra-abdo <input type="checkbox"/> ss-cut <input type="checkbox"/> H fin/end: _____	Position: Abdo <input type="checkbox"/> cou <input type="checkbox"/>	Implant id: n° _____	Type implant: vienne <input type="checkbox"/> ibutton <input type="checkbox"/> starr-oddi S <input type="checkbox"/> starr-oddi L <input type="checkbox"/>
Comments:				
Action pose <input type="checkbox"/> dépose <input type="checkbox"/> H début/start: _____	Implantation id: intra-abdo <input type="checkbox"/> ss-cut <input type="checkbox"/> H fin/end: _____	Position: Abdo <input type="checkbox"/> cou <input type="checkbox"/>	Implant id: n° _____	Type implant: vienne <input type="checkbox"/> ibutton <input type="checkbox"/> starr-oddi S <input type="checkbox"/> starr-oddi L <input type="checkbox"/>
Comments:				

Surgery

Début: _____
Fin: _____
Injection: _____ H: _____
Injection: _____ H: _____
Anhest. Local (Lurocaïne): _____
Anti-infl (Metacam): _____ H: _____
Antibio (Baytril): _____ H: _____

Desimplantation

N° implant sous-cut: _____
N° implant Intra-abdo: _____

Implantation

N° implant Intra-abdo: _____

Autres: _____

Stress

PS1 à la main
Injection DM: Heure: 12h31
0,370
Injection ACTH: Heure: 14h32
0,11
PS 2 Heure: 14h31
PS 3 Heure: 15h32
PS 4 Heure: 16h30

Comments: