

Marmottes Sassièrè / Marmots Sassièrè

Date: 26/06/2015

Time: 17h36

N° fiche/sheet: 311

Opérateur/ Handling: Coko

N° individu: 1652

capture id: 9537

Territoire: F
Territory

Recapture yes
no

Statut social Dominant
Sub
unknown

Measures

Masse corporelle / Body mass (g) 435

L. mandibule / Jaw (mm) 46.81

L. Patte ant. / Forefoot (mm) 38.21

L. Cubitus / Ulna (mm) 63.52

L. Patte post. / Hindfoot (mm) 57.30


L. Tibia (mm) 55.81

L. TC / Body length (cm) 23.50

Larg. Tête zygomatique / Zygomatic width (mm) 41.02

Larg. Bassin / Basin width (mm) 28.59

Dist. Ano-Génitale (cm) (marmotton/pup only) 15.50

Transpondeur n°  956000003014189

Metal n° 0995 Oreille / ear OG Paint

Plastic n° _____ Oreille / ear _____ color _____

Implant yes no

Age 0 Marmotton Pup
1 an Yearling

2 ans 2 years old
≥ 3 ans ≥ 3 y

Statut Repro Male Scrotal yes
no
unknown


Female Allaitante Yes
Lactating no
unknown


Gestante yes
Pregnant no
unknown

Echantillons / Samples : nbr + étiquette / label


Feces

Poils / Hair

Biopsy 

TV / Green tube 

TR / Red tube

Frotti / Blood smear 


Eurytic 1,09 x 10⁶

Leucotic 3,57 x 10⁵

Hematocyte

Jugal

Bucal

Anal 

Hemato TV extract: nb: / TR extract: nb: / Htot: _____ Hematie: _____

Remarques / remarks 52%

Extraction GB 

Stress

Action pose <input type="checkbox"/> dépose <input type="checkbox"/> H début/start: _____	Implantation id: intra-abdo <input type="checkbox"/> ss-cut <input type="checkbox"/> H fin/end: _____	Position: Abdo <input type="checkbox"/> cou <input type="checkbox"/>	Implant id: n° _____	Type implant: vienne <input type="checkbox"/> ibutton <input type="checkbox"/> starr-oddi S <input type="checkbox"/> starr-oddi L <input type="checkbox"/>
Comments:				
Action pose <input type="checkbox"/> dépose <input type="checkbox"/> H début/start: _____	Implantation id: intra-abdo <input type="checkbox"/> ss-cut <input type="checkbox"/> H fin/end: _____	Position: Abdo <input type="checkbox"/> cou <input type="checkbox"/>	Implant id: n° _____	Type implant: vienne <input type="checkbox"/> ibutton <input type="checkbox"/> starr-oddi S <input type="checkbox"/> starr-oddi L <input type="checkbox"/>
Comments:				
Action pose <input type="checkbox"/> dépose <input type="checkbox"/> H début/start: _____	Implantation id: intra-abdo <input type="checkbox"/> ss-cut <input type="checkbox"/> H fin/end: _____	Position: Abdo <input type="checkbox"/> cou <input type="checkbox"/>	Implant id: n° _____	Type implant: vienne <input type="checkbox"/> ibutton <input type="checkbox"/> starr-oddi S <input type="checkbox"/> starr-oddi L <input type="checkbox"/>
Comments:				

Surgery

Début: _____

Fin: _____

Injection: _____ H: _____

Injection: _____ H: _____

Anhest. Local (Lurocaïne): _____

Anti-infl (Metacam): _____ H: _____

Antibio (Baytril): _____ H: _____

Desimplantation

N° implant sous-cut: _____

N° implant Intra-abdo: _____

Implantation

N° implant Intra-abdo: _____

Autres: _____

Stress

PS1 à capture (3' à 17h36)

Injection DM: Heure: 18:38 0.435ml PS 2 Heure: 18:38

Injection ACTH: Heure: 20:40 0,13 PS 3 Heure: 20:36

PS 4 Heure: 21:38

PS 5 22:40

Comments: