

Marmottes Sassièrè/ Marmots Sassièrè

Date: 27/06/2015

Time: 12 h 00

N° fiche/sheet: 312

Opérateur/ Handling: Cohas

N° individu: 1653

capture id: 9538

Territoire: Inelloz
Territory


Recapture yes
no

Statut social
Dominant
Sub
unknown

Measures

Masse corporelle / Body mass (g) 605
L. mandibule / Jaw (mm) 46.12
L. Patte ant. / Forefoot (mm) 38.89
L. Cubitus / Ulna (mm) 47.68
L. Patte post. / Hindfoot (mm) 56.96
L. Tibia (mm) 56.17
L. TC / Body length (cm) 22.50
Larg. Tête zygomatique / Zygomatic width (mm) 41.05
Larg. Bassin / Basin width (mm) 25.70
Dist. Ano-Génitale (cm) (marmotton/pup only) 17.20

Marking

Transpondeur n°  456000003035966
Metal n° 0817 Oreille / ear OG Paint
Plastic n° / Oreille / ear / color /
Implant yes no





Age


0 Marmotton Pup
1 an Yearling
2 ans 2 years old
≥ 3 ans ≥ 3 y

Statut Repro

Male Scrotal yes
no
unknown
Female Allaitante yes
Lactating no
unknown
Gestante yes
Pregnant no
unknown

Echantillons / Samples : nbr + étiquette / label

Feces
Poils / Hair
Biopsy 
TV / Green tube 
TR / Red tube
Frotti / Blood smear 
Eurytic 1.02 x 10⁶
Leucotic ~~1.02 x 10⁶~~
6.6053 x 10⁵
Hematocyte
Jugal
Bucal
Anal 

Hemato TV extract: nb: 1  TR extract: nb: / Htot: 38,81 Hematie: 45,67

Remarques / remarks

Extraction GB  Stress

Action pose <input type="checkbox"/> dépose <input type="checkbox"/> H début/start: _____	Implantation id: intra-abdo <input type="checkbox"/> ss-cut <input type="checkbox"/> H fin/end: _____	Position: Abdo <input type="checkbox"/> cou <input type="checkbox"/>	Implant id: n° _____	Type implant: viennne <input type="checkbox"/> ibutton <input type="checkbox"/> starr-oddi S <input type="checkbox"/> starr-oddi L <input type="checkbox"/>
Comments:				
Action pose <input type="checkbox"/> dépose <input type="checkbox"/> H début/start: _____	Implantation id: intra-abdo <input type="checkbox"/> ss-cut <input type="checkbox"/> H fin/end: _____	Position: Abdo <input type="checkbox"/> cou <input type="checkbox"/>	Implant id: n° _____	Type implant: viennne <input type="checkbox"/> ibutton <input type="checkbox"/> starr-oddi S <input type="checkbox"/> starr-oddi L <input type="checkbox"/>
Comments:				
Action pose <input type="checkbox"/> dépose <input type="checkbox"/> H début/start: _____	Implantation id: intra-abdo <input type="checkbox"/> ss-cut <input type="checkbox"/> H fin/end: _____	Position: Abdo <input type="checkbox"/> cou <input type="checkbox"/>	Implant id: n° _____	Type implant: viennne <input type="checkbox"/> ibutton <input type="checkbox"/> starr-oddi S <input type="checkbox"/> starr-oddi L <input type="checkbox"/>
Comments:				

Surgery

Début: _____

Fin: _____

Injection: _____ H: _____

Injection: _____ H: _____

Anhest. Local (Lurocaïne): _____

Anti-infl (Metacam): _____ H: _____

Antibio (Baytril): _____ H: _____

Desimplantation

N° implant sous-cut: _____

N° implant Intra-abdo: _____

Implantation

N° implant Intra-abdo: _____

Autres: _____

Stress

PS1 pas à la ophtère (à la manip)

Injection DM: Heure: 0.60 PS 2 Heure: 14:47

Injection ACTH: Heure: 14h51 PS 3 Heure: 15h51

0,12 PS 4 Heure: 16h51

Comments: