

Date: 17/06/2015 Time: 9h30 N° fiche/sheet: 317 Opérateur/ Handling: Adus. N° individu: 1658 capture id: 9540 Sketch à la queue. N° 2

Territoire: OE Territory

Recapture yes no

Statut social Dominant Sub unknown

Measures

Masse corporelle / Body mass (g) 375g

L. mandibule / Jaw (mm) 44,69

L. Patte ant. / Forefoot (mm) 60,29

L. Cubitus / Ulna (mm) 44,42

L. Patte post. / Hindfoot (mm) 57,29


L. Tibia (mm) 54,64

L. TC / Body length (cm) 21,5

Larg. Tête zygomatique / Zygomatic width (mm) 40,29

Larg. Bassin / Basin width (mm) 24,82

Dist. Ano-Génitale (cm) (marmotton/pup only) 8,88

Transpondeur n°  956000003010398

Metal n° 0813 Oreille / ear OD Paint

Plastic n° / Oreille / ear / color /

Implant yes no

Age 0 Marmotton Pup 1 an Yearling

2 ans 2 years old ≥ 3 ans ≥ 3 y

Statut Repro Male Scrotal yes no unknown


Female Allaitante yes Lactating no unknown


Gestante yes Pregnant no unknown

Echantillons / Samples : nbr + étiquette / label


Feces

Poils / Hair

Biopsy 

TV / Green tube tube orange 1 

TR / Red tube


Frotti / Blood smear 


Eurytic 1.06 x 10⁶

Leucotic 3.52 x 10⁵

Hematocyte

Jugal

Bucal 

Anal 

Hemato TV extract: nb: _____ TR extract: nb: _____ Htot: 26,05 Hematie: 11,84

Remarques / remarks

Extraction GB 

Stress

Action pose <input type="checkbox"/> dépose <input type="checkbox"/> H début/start: _____	Implantation id: intra-abdo <input type="checkbox"/> ss-cut <input type="checkbox"/> H fin/end: _____	Position: Abdo <input type="checkbox"/> cou <input type="checkbox"/>	Implant id: n° _____	Type implant: vienne <input type="checkbox"/> ibutton <input type="checkbox"/> starr-oddi S <input type="checkbox"/> starr-oddi L <input type="checkbox"/>
Comments:				
Action pose <input type="checkbox"/> dépose <input type="checkbox"/> H début/start: _____	Implantation id: intra-abdo <input type="checkbox"/> ss-cut <input type="checkbox"/> H fin/end: _____	Position: Abdo <input type="checkbox"/> cou <input type="checkbox"/>	Implant id: n° _____	Type implant: vienne <input type="checkbox"/> ibutton <input type="checkbox"/> starr-oddi S <input type="checkbox"/> starr-oddi L <input type="checkbox"/>
Comments:				
Action pose <input type="checkbox"/> dépose <input type="checkbox"/> H début/start: _____	Implantation id: intra-abdo <input type="checkbox"/> ss-cut <input type="checkbox"/> H fin/end: _____	Position: Abdo <input type="checkbox"/> cou <input type="checkbox"/>	Implant id: n° _____	Type implant: vienne <input type="checkbox"/> ibutton <input type="checkbox"/> starr-oddi S <input type="checkbox"/> starr-oddi L <input type="checkbox"/>
Comments:				

Surgery

Début: _____
Fin: _____
Injection: _____ H: _____
Injection: _____ H: _____
Anhest. Local (Lurocaïne): _____
Anti-infl (Metacam): _____ H: _____
Antibio (Baytril): _____ H: _____

Desimplantation

N° implant sous-cut: _____
N° implant Intra-abdo: _____

Implantation

N° implant Intra-abdo: _____

Autres:

Stress

PS1 a la capture *pas de sang!*

Injection DM: Heure: 16h 0,375 PS 2 Heure: 14h

Injection ACTH: Heure: 0,11 PS 3 Heure: 16h

16h16 PS 4 Heure: 17h16

Comments:

~~pas de sang~~ PS 5 → 18h16
peut être ACTH 2 fois...