

Marmottes Sassièrè/ Marmots Sassièrè

Date: 28/06/2015

Time: 9 h 34

N° fiche/sheet: 330

Opérateur/ Handling: Cohas

N° individu: 1671

capture id: 9556

Territoire: E
Territory

Recapture yes no

Statut social Dominant Sub unknown

Measures

Masse corporelle / Body mass (g) 370

L. mandibule / Jaw (mm) 44,43

L. Patte ant. / Forefoot (mm) 39,84

L. Cubitus / Ulna (mm) 43,45

L. Patte post. / Hindfoot (mm) 57,61

L. Tibia (mm) 55,12


L. TC / Body length (cm) 21,5

Larg. Tête zygomatique / Zygomatic width (mm) 41,28

Larg. Bassin / Basin width (mm) 28,32

Dist. Ano-Génitale (cm) (marmotton/pup only) 15,35

Marking

Transpondeur n°  956000003030702

Metal n° 0867 Oreille / ear 061 Paint

Plastic n° / Oreille / ear / color /

Implant yes no

Age

0 Marmotton Pup
1 an Yearling

2 ans 2 years old
≥ 3 ans ≥ 3 y

Statut Répro

Male Scrotal yes no unknown


Female Allaitante yes Lactating no unknown


~~Gestante yes Pregnant no unknown~~

Echantillons / Samples : nbr + étiquette / label


Feces

Poils / Hair

Biopsy 

TV / Green tube 

TR / Red tube


Frotti / Blood smear 


Eurytic 9,02 x 10⁵


Leucotic 5,98 x 10⁵

Hematocyte

Jugal

Bucal 

Anal 

Hemato TV extract: nb: 1  TR extract: nb: / Htot: 43,01 Hematie: 20,68

Remarques / remarks

Extraction GB 

Stress

Action pose <input type="checkbox"/> dépose <input type="checkbox"/> H début/start: _____	Implantation id: intra-abdo <input type="checkbox"/> ss-cut <input type="checkbox"/> H fin/end: _____	Position: Abdo <input type="checkbox"/> cou <input type="checkbox"/>	Implant id: n° _____	Type implant: vienne <input type="checkbox"/> ibutton <input type="checkbox"/> starr-oddi S <input type="checkbox"/> starr-oddi L <input type="checkbox"/>
Comments:				
Action pose <input type="checkbox"/> dépose <input type="checkbox"/> H début/start: _____	Implantation id: intra-abdo <input type="checkbox"/> ss-cut <input type="checkbox"/> H fin/end: _____	Position: Abdo <input type="checkbox"/> cou <input type="checkbox"/>	Implant id: n° _____	Type implant: vienne <input type="checkbox"/> ibutton <input type="checkbox"/> starr-oddi S <input type="checkbox"/> starr-oddi L <input type="checkbox"/>
Comments:				
Action pose <input type="checkbox"/> dépose <input type="checkbox"/> H début/start: _____	Implantation id: intra-abdo <input type="checkbox"/> ss-cut <input type="checkbox"/> H fin/end: _____	Position: Abdo <input type="checkbox"/> cou <input type="checkbox"/>	Implant id: n° _____	Type implant: vienne <input type="checkbox"/> ibutton <input type="checkbox"/> starr-oddi S <input type="checkbox"/> starr-oddi L <input type="checkbox"/>
Comments:				

Surgery

Début: _____
Fin: _____
Injection: _____ H: _____
Injection: _____ H: _____
Anhest. Local (Lurocaïne): _____
Anti-infl (Metacam): _____ H: _____
Antibio (Baytril): _____ H: _____

Desimplantation
N° implant sous-cut: _____
N° implant Intra-abdo: _____

Implantation
N° implant Intra-abdo: _____

Autres: _____

Stress 702

PS1 ~~à la capture 9h30~~ à la muni p 17h04

Injection DM: Heure: 17h04 0,37 PS 2 Heure: 19h04

Injection ACTH: Heure: 19:09 0.11 PS 3 Heure: 20:09 3 cap.

PS 4 Heure: 21:09

Comments: