

Marmottes Sassièrè/ Marmots Sassièrè

Date: 29/06/2015

Time: 19h50 · N° fiche/sheet: 339

Opérateur/ Handling: Colas

N° individu: 1680

capture id: 9665

Territoire: CE
Territory

Recapture yes
no

Statut social Dominant
Sub
unknown

Measures

Masse corporelle / Body mass (g) 350g

L. mandibule / Jaw (mm) 43,83

L. Patte ant. / Forefoot (mm) 38,54

L. Cubitus / Ulna (mm) 48,52

L. Patte post. / Hindfoot (mm) 56,64


L. Tibia (mm) 54,64

L. TC / Body length (cm) 92,5

Larg. Tête zygomatique / Zygomatic width (mm) 39,14

Larg. Bassin / Basin width (mm) 24,0

Dist. Ano-Génitale (cm) (marmotton/pup only) 7,83

Transpondeur n°  956000003040798

Paint

Metal n° 0534 Oreille / ear OD

Plastic n° / Oreille / ear / color /

Implant yes no

Age

0 Marmotton Pup
1 an Yearling

2 ans 2 years old
≥ 3 ans ≥ 3 y

Echantillons / Samples : nbr + étiquette / label

Feces


Eurytic 1,12 x 10⁶

Poils / Hair

Leucotic 5,42 x 10⁵


Biopsy 


Hematocyte 1 cop⁹⁵²

TV / Green tube  ○

Jugal

TR / Red tube ○

Bucal 1/3 

Frotti / Blood smear 


Anal 

Statut Repro

Male Scrotal yes
no
unknown

Female Allaitante yes
Lactating no
unknown

Gestante yes
Pregnant no
unknown

Hemato TV extract: nb: 1  TR extract: nb: / Htot: 4916 Hematie: 2143

Remarques / remarks
Hémorragie

Extraction GB 

Stress

Action pose <input type="checkbox"/> dépose <input type="checkbox"/>	Implantation id: intra-abdo <input type="checkbox"/> ss-cut <input type="checkbox"/>	Position: Abdo <input type="checkbox"/> cou <input type="checkbox"/>	Implant id: n° _____	Type implant: vienne <input type="checkbox"/> ibutton <input type="checkbox"/> starr-oddi S <input type="checkbox"/> starr-oddi L <input type="checkbox"/>
H début/start: _____	H fin/end: _____	Comments:		
Action pose <input type="checkbox"/> dépose <input type="checkbox"/>	Implantation id: intra-abdo <input type="checkbox"/> ss-cut <input type="checkbox"/>	Position: Abdo <input type="checkbox"/> cou <input type="checkbox"/>	Implant id: n° _____	Type implant: vienne <input type="checkbox"/> ibutton <input type="checkbox"/> starr-oddi S <input type="checkbox"/> starr-oddi L <input type="checkbox"/>
H début/start: _____	H fin/end: _____	Comments:		
Action pose <input type="checkbox"/> dépose <input type="checkbox"/>	Implantation id: intra-abdo <input type="checkbox"/> ss-cut <input type="checkbox"/>	Position: Abdo <input type="checkbox"/> cou <input type="checkbox"/>	Implant id: n° _____	Type implant: vienne <input type="checkbox"/> ibutton <input type="checkbox"/> starr-oddi S <input type="checkbox"/> starr-oddi L <input type="checkbox"/>
H début/start: _____	H fin/end: _____	Comments:		

Surgery

Début: _____

Fin: _____

Injection: _____ H: _____

Injection: _____ H: _____

Anhest. Local (Lurocaïne): _____

Anti-infl (Metacam): _____ H: _____

Antibio (Baytril): _____ H: _____

Desimplantation

N° implant sous-cut: _____

N° implant Intra-abdo: _____

Implantation

N° implant Intra-abdo: _____

Autres: _____

Stress

PS1 à capture v 19h50 TV① <3'

Injection DM: Heure: 20h15 0,350 PS 2 Heure: 20h10 TV + hémat

Injection ACTH: Heure: 22h12 0,105 PS 3 Heure: 22h10 3 cop → perdue

PS 4 Heure: 23h12 3 cop

PS 5 00h12 4 cop

Comments:

⚠ PS3 perdue (centri ouverte)