

Marmottes Sassièrè/ Marmots Sassièrè

Date: 01/07/2015

Time: 11h35

N° fiche/sheet: 346

Opérateur/ Handling: Colin

N° individu: 187

capture id: 9572

Territoire: A
Territory


Recapture yes
no

Statut social Dominant
Sub
unknown

Measures

Masse corporelle / Body mass (g) 230g
L. mandibule / Jaw (mm) 46,53
L. Patte ant. / Forefoot (mm) 33,70
L. Cubitus / Ulna (mm) 38,07
L. Patte post. / Hindfoot (mm) 48,28
L. Tibia (mm) 47,83
L. TC / Body length (cm) 19,5
Larg. Tête zygomatique / Zygomatic width (mm) 37,22
Larg. Bassin / Basin width (mm) 22,03
Dist. Ano-Génitale (cm) (marmotton/pup only) 9,34

Marking

Transpondeur n°  956000003035294 Paint
Metal n° Ø 959 Oreille / ear OG
Plastic n° / Oreille / ear / color /
Implant yes no






Age


0 Marmotton Pup
1 an Yearling
2 ans 2 years old
≥ 3 ans ≥ 3 y

Statut Repro

Male Scrotal yes
no
unknown
Female Allaitante yes
Lactating no
unknown Gestante yes
Pregnant no
unknown

Echantillons / Samples : nbr + étiquette / label

Feces
Poils / Hair
Biopsy 
TV / Green tube 
TR / Red tube
Frotti / Blood smear 
Eurytic 1,39 × 10⁶
Leucotic 5,25 × 10⁵
Hematocyte
Jugal
Bucal 
Anal 

Hemato TV extract: nb 1  TR extract: nb / Htot: 37,23 Hematie: 17,48

Remarques / remarks

Extraction GB  Stress

Action pose <input type="checkbox"/> dépose <input type="checkbox"/> H début/start: _____	Implantation id: intra-abdo <input type="checkbox"/> ss-cut <input type="checkbox"/> H fin/end: _____	Position: Abdo <input type="checkbox"/> cou <input type="checkbox"/>	Implant id: n° _____	Type implant: vienne <input type="checkbox"/> ibutton <input type="checkbox"/> starr-oddi S <input type="checkbox"/> starr-oddi L <input type="checkbox"/>
Comments:				
Action pose <input type="checkbox"/> dépose <input type="checkbox"/> H début/start: _____	Implantation id: intra-abdo <input type="checkbox"/> ss-cut <input type="checkbox"/> H fin/end: _____	Position: Abdo <input type="checkbox"/> cou <input type="checkbox"/>	Implant id: n° _____	Type implant: vienne <input type="checkbox"/> ibutton <input type="checkbox"/> starr-oddi S <input type="checkbox"/> starr-oddi L <input type="checkbox"/>
Comments:				
Action pose <input type="checkbox"/> dépose <input type="checkbox"/> H début/start: _____	Implantation id: intra-abdo <input type="checkbox"/> ss-cut <input type="checkbox"/> H fin/end: _____	Position: Abdo <input type="checkbox"/> cou <input type="checkbox"/>	Implant id: n° _____	Type implant: vienne <input type="checkbox"/> ibutton <input type="checkbox"/> starr-oddi S <input type="checkbox"/> starr-oddi L <input type="checkbox"/>
Comments:				

Surgery

Début: _____

Fin: _____

Injection: _____ H: _____

Injection: _____ H: _____

Anhest. Local (Lurocaïne): _____

Anti-infl (Metacam): _____ H: _____

Antibio (Baytril): _____ H: _____

Desimplantation

N° implant sous-cut: _____

N° implant Intra-abdo: _____

Implantation

N° implant Intra-abdo: _____

Autres: _____

Stress

PS1 à la manip 13h12

Injection DM: Heure: 13h13 PS 2 Heure: 15h13

0,250

Injection ACTH: Heure: 15:15 0.08 PS 3 Heure: 16h15

PS 4 Heure: 17h15

Comments:
