

Marmottes Sassièrè/ Marmots Sassièrè

Date: 01/07/2015

Time: 11h35

N° fiche/sheet: 347

Opérateur/ Handling: Cohes

N° individu: 1688

capture id: 9573

Territoire: A
Territory

Recapture yes
no

Statut social Dominant
Sub
unknown

Measures

Masse corporelle / Body mass (g) 260

L. mandibule / Jaw (mm) 40,87

L. Patte ant. / Forefoot (mm) 34,59

L. Cubitus / Ulna (mm) 35,50

L. Patte post. / Hindfoot (mm) 52,41


L. Tibia (mm) 51,40

L. TC / Body length (cm) 20,5

Larg. Tête zygomatique / Zygomatic width (mm) 37,94

Larg. Bassin / Basin width (mm) 23,30

Dist. Ano-Génitale (cm) (marmotton/pup only) 11,78

Transpondeur n°  956000003039818

Metal n° 0968 Oreille / ear OG Paint

Plastic n° / Oreille / ear / color /

Implant yes no

Age


0 Marmotton Pup
1 an Yearling


2 ans 2 years old
≥ 3 ans ≥ 3 y

Echantillons / Samples : nbr + étiquette / label


Feces

Poils / Hair

Biopsy 

TV / Green tube 

TR / Red tube


Frotti / Blood smear 


Eurytic 1,14 x 10⁶

Leucotic 4,64 x 10⁵

Hematocyte

Jugal

Bucal 


Anal 

Statut Repro

Male Scrotal yes
no
unknown

Female Allaitante yes
Lactating no
unknown

Gestante yes
Pregnant no
unknown

Hemato TV extract: nb: 1  TR extract: nb: / Htot: 34,50 Hematie: 14,36

Remarques / remarks

Extraction GB 

Stress

Action pose <input type="checkbox"/> dépose <input type="checkbox"/> H début/start: _____	Implantation id: intra-abdo <input type="checkbox"/> ss-cut <input type="checkbox"/> H fin/end: _____	Position: Abdo <input type="checkbox"/> cou <input type="checkbox"/> n° _____	Implant id: n° _____	Type implant: vienne <input type="checkbox"/> ibutton <input type="checkbox"/> starr-oddi S <input type="checkbox"/> starr-oddi L <input type="checkbox"/>
Comments:				
Action pose <input type="checkbox"/> dépose <input type="checkbox"/> H début/start: _____	Implantation id: intra-abdo <input type="checkbox"/> ss-cut <input type="checkbox"/> H fin/end: _____	Position: Abdo <input type="checkbox"/> cou <input type="checkbox"/> n° _____	Implant id: n° _____	Type implant: vienne <input type="checkbox"/> ibutton <input type="checkbox"/> starr-oddi S <input type="checkbox"/> starr-oddi L <input type="checkbox"/>
Comments:				
Action pose <input type="checkbox"/> dépose <input type="checkbox"/> H début/start: _____	Implantation id: intra-abdo <input type="checkbox"/> ss-cut <input type="checkbox"/> H fin/end: _____	Position: Abdo <input type="checkbox"/> cou <input type="checkbox"/> n° _____	Implant id: n° _____	Type implant: vienne <input type="checkbox"/> ibutton <input type="checkbox"/> starr-oddi S <input type="checkbox"/> starr-oddi L <input type="checkbox"/>
Comments:				

Surgery

Début: _____

Fin: _____

Injection: _____ H: _____

Injection: _____ H: _____

Anhest. Local (Lurocaïne): _____

Anti-infl (Metacam): _____ H: _____

Antiblo (Baytril): _____ H: _____

Desimplantation

N° implant sous-cut: _____

N° implant Intra-abdo: _____

Implantation

N° implant Intra-abdo: _____

Autres: _____

Stress

PS1 à la manip à 13h27

Injection DM: Heure: 0,260
à 13h28

Injection ACTH: Heure: 0,08 15:34

PS 2 Heure: 15h28

PS 3 Heure: 16:34

PS 4 Heure: 17:34

Comments: