

Marmottes Sassières/ Marmots Sassières

Date: 01/07/2015 Time: 7 h 00 N° fiche/sheet: 368 Opérateur/ Handling: Colas N° individu: 1690 capture id: 9575

Territoire: W
Territory

Recapture yes no

Statut social Dominant Sub unknown

Measures

Masse corporelle / Body mass (g) 375g

L. mandibule / Jaw (mm) 44,93

L. Patte ant. / Forefoot (mm) 42,35

L. Cubitus / Ulna (mm) 44,62

L. Patte post. / Hindfoot (mm) 56,76

L. Tibia (mm) 54,41


L. TC / Body length (cm) 28,5

Larg. Tête zygomatique / Zygomatic width (mm) 41,89

Larg. Bassin / Basin width (mm) 28,16

Dist. Ano-Génitale (cm) (marmotton/pup only) 11,96

Marking

Transpondeur n°  956000003039841

Metal n° 0928 Oreille / ear 00 Paint

Plastic n° _____ Oreille / ear _____ color _____

Implant yes no

Age


0 Marmotton Pup
1 an Yearling

2 ans 2 years old
≥ 3 ans ≥ 3 y

Echantillons / Samples : nbr + étiquette / label

Feces

Poils / Hair 1

Biopsy 7 

TV / Green tube

TR / Red tube


Frotti / Blood smear


Eurytic

Leucotic 6

Hematocyte 0

Jugal

Bucal 02 

Anal 1 

Statut Repro

Male Scrotal yes no unknown

Female Allaitante yes Lactating no unknown

Gestante yes Pregnant no unknown

Hemato TV extract: nb: _____ TR extract: nb: _____ Htot: _____ Hematie: _____

Remarques / remarks

Extraction GB

Stress

Action pose <input checked="" type="checkbox"/> dépose <input type="checkbox"/> H début/start: _____	Implantation id: intra-abdo <input checked="" type="checkbox"/> ss-cut <input type="checkbox"/> H fin/end: _____	Position: Abdo <input checked="" type="checkbox"/> cou <input type="checkbox"/>	Implant id: n° <u>158</u>	Type implant: vienne <input type="checkbox"/> ibutton <input checked="" type="checkbox"/> starr-oddi S <input type="checkbox"/> starr-oddi L <input type="checkbox"/>
Comments: <u>2 pts X, 1/0, 4 pts x-7/8</u> (plus de colle!) <u>RTS</u>				
Action pose <input type="checkbox"/> dépose <input type="checkbox"/> H début/start: _____	Implantation id: intra-abdo <input type="checkbox"/> ss-cut <input type="checkbox"/> H fin/end: _____	Position: Abdo <input type="checkbox"/> cou <input type="checkbox"/>	Implant id: n° _____	Type implant: vienne <input type="checkbox"/> ibutton <input type="checkbox"/> starr-oddi S <input type="checkbox"/> starr-oddi L <input type="checkbox"/>
Comments:				
Action pose <input type="checkbox"/> dépose <input type="checkbox"/> H début/start: _____	Implantation id: intra-abdo <input type="checkbox"/> ss-cut <input type="checkbox"/> H fin/end: _____	Position: Abdo <input type="checkbox"/> cou <input type="checkbox"/>	Implant id: n° _____	Type implant: vienne <input type="checkbox"/> ibutton <input type="checkbox"/> starr-oddi S <input type="checkbox"/> starr-oddi L <input type="checkbox"/>
Comments:				

Surgery

Début: ?

Fin: ? 18:00

Injection: _____ H: _____

Injection: _____ H: _____

Anhest. Local (Lurocaïne): 0.2ml

Anti-infl (Metacam): 0.02 H: _____

Antibio (Baytril): 0.04 H: _____

part fait

Desimplantation

N° implant sous-cut: _____

N° implant Intra-abdo: _____

Implantation

N° implant Intra-abdo: 158

Autres:

Stress

PS1

Injection DM: Heure: _____ PS Heure: _____

Injection ACTH: Heure: _____ PS Heure: _____

PS Heure: _____

Comments: