

Marmottes Sassièrè/ Marmots Sassièrè

Date: 11/07/2015 Time: 21 h 42 N° fiche/sheet: 350 Opérateur/ Handling: Colos N° individu: 1692 capture id: 9578

Territoire: Y
Territory

Recapture yes no

Statut social Dominant Sub unknown

Measures

Masse corporelle / Body mass (g) 305g

L. mandibule / Jaw (mm) 45,65

L. Patte ant. / Forefoot (mm) 37,49

L. Cubitus / Ulna (mm) 42,19

L. Patte post. / Hindfoot (mm) 54,23


L. Tibia (mm) 52,26

L. TC / Body length (cm) 20

Larg. Tête zygomatique / Zygomatic width (mm) 38,79

Larg. Bassin / Basin width (mm) 26,76

Dist. Ano-Génitale (cm) (marmotton/pup only) 10,30

Transpondeur n°  956000003009704

Metal n° 837 Oreille / ear OD

Plastic n° / Oreille / ear / color /

Implant yes no

Age


0 Marmotton Pup
1 an Yearling

2 ans 2 years old
≥ 3 ans ≥ 3 y

Echantillons / Samples : nbr + étiquette / label

Feces

Poils / Hair 1

Biopsy 1 

TV / Green tube

TR / Red tube

Frotti / Blood smear


Eurytic

Leucotic

Hematocyte

Jugal

Bucal

Anal 1 

Statut Repro

~~Male Scrotal yes no unknown~~

Female Allaitante yes Lactating no unknown

Gestante yes Pregnant no unknown

Hemato TV extract: nb: _____ TR extract: nb: _____ Htot: _____ Hematie: _____

Remarques / remarks

Extraction GB

Stress

Action pose <input checked="" type="checkbox"/> dépose <input type="checkbox"/> H début/start: _____	Implantation id: intra-abdo <input checked="" type="checkbox"/> ss-cut <input type="checkbox"/> H fin/end: _____	Position: Abdo <input checked="" type="checkbox"/> cou <input type="checkbox"/>	Implant id: n° <u>160</u>	Type implant: vienne <input type="checkbox"/> ibutton <input checked="" type="checkbox"/> starr-oddi S <input type="checkbox"/> starr-oddi L <input type="checkbox"/>
Comments:				
Action pose <input type="checkbox"/> dépose <input type="checkbox"/> H début/start: _____	Implantation id: intra-abdo <input type="checkbox"/> ss-cut <input type="checkbox"/> H fin/end: _____	Position: Abdo <input type="checkbox"/> cou <input type="checkbox"/>	Implant id: n° _____	Type implant: vienne <input type="checkbox"/> ibutton <input type="checkbox"/> starr-oddi S <input type="checkbox"/> starr-oddi L <input type="checkbox"/>
Comments:				
Action pose <input type="checkbox"/> dépose <input type="checkbox"/> H début/start: _____	Implantation id: intra-abdo <input type="checkbox"/> ss-cut <input type="checkbox"/> H fin/end: _____	Position: Abdo <input type="checkbox"/> cou <input type="checkbox"/>	Implant id: n° _____	Type implant: vienne <input type="checkbox"/> ibutton <input type="checkbox"/> starr-oddi S <input type="checkbox"/> starr-oddi L <input type="checkbox"/>
Comments:				

Surgery

Début: 22h06
Fin: 22h19
Injection: 0,1 H: _____
Injection: _____ H: _____
Anhest. Local (Lurocaïne): 0,2
Anti-infl (Metacam): 0,02 H: 22h22
Antibio (Baytril): 0,04 H: 22h22

Desimplantation
N° implant sous-cut: _____
N° implant Intra-abdo: _____

Implantation
N° implant Intra-abdo: 160 22h07

Autres: _____

Stress

PS1

Injection DM: Heure: _____ PS Heure: _____
Injection ACTH: Heure: _____ PS Heure: _____
PS Heure: _____

Comments: