

Marmottes Sassièrè/ Marmots Sassièrè

Date: 02/07/2015

Time: 10 h39

N° fiche/sheet: 357

Opérateur/ Handling: Cohas

N° individu: 1698

capture id: 9585

Territoire: Imhèr
Territory

Recapture yes no

Statut social Dominant Sub unknown

Measures

Masse corporelle / Body mass (g) 525

L. mandibule / Jaw (mm) 46.10

L. Patte ant. / Forefoot (mm) 37.71

L. Cubitus / Ulna (mm) 43.80

L. Patte post. / Hindfoot (mm) 59.88


L. Tibia (mm) 59.78

L. TC / Body length (cm) 24.00

Larg. Tête zygomatique / Zygomatic width (mm) 43.64

Larg. Bassin / Basin width (mm) 32.29

Dist. Ano-Génitale (cm) (marmotton/pup only) 10.91

Transpondeur n°  956000003010987

Metal n° 0963 Oreille / ear 00

Plastic n° / Oreille / ear / color /

Implant yes no

Paint

Age


0 Marmotton Pup
1 an Yearling


2 ans 2 years old
≥ 3 ans ≥ 3 y

Echantillons / Samples : nbr + étiquette / label


Feces

Poils / Hair

Biopsy 

TV / Green tube 

TR / Red tube

Frotti / Blood smear 


Eurytic 1,08 x 10⁶

Leucotic 8,04 x 10⁵

Hematocyte

Jugal

Bucal


Anal 

Statut Repro

Male Scrotal yes no unknown

Female Allaitante yes Lactating no unknown

Gestante yes Pregnant no unknown

Hemato TV extract: nb: 1  TR extract: nb: / Htot: 27,29 Hematie: 11,74
sur BZ. 26.97 11,91

Remarques / remarks

Extraction GB 

Stress

Action pose <input type="checkbox"/> dépose <input type="checkbox"/> H début/start: _____	Implantation id: intra-abdo <input type="checkbox"/> ss-cut <input type="checkbox"/> H fin/end: _____	Position: Abdo <input type="checkbox"/> cou <input type="checkbox"/>	Implant id: n° _____	Type implant: vienné <input type="checkbox"/> ibutton <input type="checkbox"/> starr-oddi S <input type="checkbox"/> starr-oddi L <input type="checkbox"/>
Comments:				
Action pose <input type="checkbox"/> dépose <input type="checkbox"/> H début/start: _____	Implantation id: intra-abdo <input type="checkbox"/> ss-cut <input type="checkbox"/> H fin/end: _____	Position: Abdo <input type="checkbox"/> cou <input type="checkbox"/>	Implant id: n° _____	Type implant: vienné <input type="checkbox"/> ibutton <input type="checkbox"/> starr-oddi S <input type="checkbox"/> starr-oddi L <input type="checkbox"/>
Comments:				
Action pose <input type="checkbox"/> dépose <input type="checkbox"/> H début/start: _____	Implantation id: intra-abdo <input type="checkbox"/> ss-cut <input type="checkbox"/> H fin/end: _____	Position: Abdo <input type="checkbox"/> cou <input type="checkbox"/>	Implant id: n° _____	Type implant: vienné <input type="checkbox"/> ibutton <input type="checkbox"/> starr-oddi S <input type="checkbox"/> starr-oddi L <input type="checkbox"/>
Comments:				

Surgery

Début: _____

Fin: _____

Injection: _____ H: _____

Injection: _____ H: _____

Anhest. Local (Lurocaïne): _____

Anti-infl (Metacam): _____ H: _____

Antibio (Baytril): _____ H: _____

Desimplantation

N° implant sous-cut: _____

N° implant Intra-abdo: _____

Implantation

N° implant Intra-abdo: _____

Autres: _____

Stress

PS1 Sur terrain: 10:39

Injection DM: Heure: 11:22 0,525 PS 2 Heure: 11:20

Injection ACTH: Heure: 0,16 13:23 PS 3 Heure: 13:22

PS 4 Heure: 14:23

PS 5 15:23

Comments: