

Marmottes Sassièrè/ Marmots Sassièrè

Date: 06/07/2015

Time: 9 h 30

N° fiche/sheet: 3654

Opérateur/ Handling: Cohus

N° individu: 1703

capture id: 3532

Territoire: S
Territory


Recapture yes
no

Statut social Dominant
Sub
unknown

Measures

Masse corporelle / Body mass (g) 300g
L. mandibule / Jaw (mm) 42.88
L. Patte ant. / Forefoot (mm) 37.88
L. Cubitus / Ulna (mm) 43.03
L. Patte post. / Hindfoot (mm) 56.07
L. Tibia (mm) 50.75
L. TC / Body length (cm) 20
Larg. Tête zygomatique / Zygomatic width (mm) 38.04
Larg. Bassin / Basin width (mm) 24.50
Dist. Ano-Génitale (cm) (marmotton/pup only) 2.73.

Marking

Transpondeur n°  956000003011315
Metal n° 0990 Oreille / ear 00
Plastic n° _____ Oreille / ear _____ color _____
Implant yes no

Paint



Age

0 Marmotton Pup
1 an Yearling
2 ans 2 years old
≥ 3 ans ≥ 3 y

Statut Repro

Male Scrotal yes
no
unknown
Female Allaitante yes
Lactating no
unknown Gestante yes
Pregnant no
unknown

Echantillons / Samples : nbr + étiquette / label

Feces Eurytic
Poils / Hair Leucotic
Biopsy  Hematocyte
TV / Green tube Jugal
TR / Red tube Bucal
Frotti / Blood smear Anal 

Hemato TV extract: nb: _____ TR extract: nb: _____ Htot: _____ Hematie: _____

Remarques / remarks

Extraction GB Stress

Action pose <input checked="" type="checkbox"/> dépose <input type="checkbox"/> H début/start: _____	Implantation id: intra-abdo <input checked="" type="checkbox"/> ss-cut <input type="checkbox"/> H fin/end: _____	Position: Abdo <input checked="" type="checkbox"/> cou <input type="checkbox"/>	Implant id: n° <u>164</u>	Type implant: vienn <input type="checkbox"/> ibutton <input checked="" type="checkbox"/> starr-oddi S <input type="checkbox"/> starr-oddi L <input type="checkbox"/>
Comments: <u>2 pts / 3 Ar en U + 1 pt si ple -</u> <u>pas de sujet!</u>				
Action pose <input type="checkbox"/> dépose <input type="checkbox"/> H début/start: _____	Implantation id: intra-abdo <input type="checkbox"/> ss-cut <input type="checkbox"/> H fin/end: _____	Position: Abdo <input type="checkbox"/> cou <input type="checkbox"/>	Implant id: n° _____	Type implant: vienn <input type="checkbox"/> ibutton <input type="checkbox"/> starr-oddi S <input type="checkbox"/> starr-oddi L <input type="checkbox"/>
Comments:				
Action pose <input type="checkbox"/> dépose <input type="checkbox"/> H début/start: _____	Implantation id: intra-abdo <input type="checkbox"/> ss-cut <input type="checkbox"/> H fin/end: _____	Position: Abdo <input type="checkbox"/> cou <input type="checkbox"/>	Implant id: n° _____	Type implant: vienn <input type="checkbox"/> ibutton <input type="checkbox"/> starr-oddi S <input type="checkbox"/> starr-oddi L <input type="checkbox"/>
Comments:				

Surgery

Début: 10h28
Fin: 10h46
Injection: 0.1 ml H: 10:02
Injection: _____ H: _____
Anhest. Local (Lurocaïne): 0,2
Anti-infl (Metacam): 0,02 H: 10h49
Antibio (Baytril): 0,04 H: 10h46

Desimplantation
N° implant sous-cut: _____
N° implant Intra-abdo: _____

Implantation
N° implant Intra-abdo: 164 10h30

Autres:

Stress

PS1

Injection DM: Heure: _____ PS Heure: _____
Injection ACTH: Heure: _____ PS Heure: _____
PS Heure: _____

Comments: