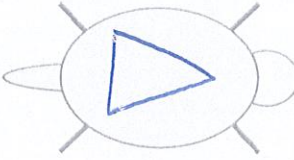




| | | | | | | |
|--|--|--|---|--|------------------------------------|----------------------|
| Date : <u>24 / 05 / 20 24</u> | | CAPTURE MARMOTTE - SASSIÈRE | | Individu_id : <u>1999</u> | Capture_id : <u>13 223</u> | N° fiche : <u>83</u> |
| Heure mise en sac : <u>11 h 05</u> Heure fermeture cage : <u>—</u> | | Territoire : [<u>1060</u>] <u>B2</u> | Connu <input checked="" type="checkbox"/> oui <input type="checkbox"/> non | Si marmotton Date d'émergence : <u>—</u> / <u>—</u> / 20 <u>—</u> Certitude : <u>< = ? +1 inc.</u> Taille de portée : <u>—</u> | Opérateur : [22] <u>Rebecca</u> | |
| Statut social | dominant <input checked="" type="checkbox"/> [1] sub <input type="checkbox"/> [2] inconnu <input type="checkbox"/> [3] | Dispersant <input checked="" type="checkbox"/> null <input type="checkbox"/> entrant <input type="checkbox"/> sortant <input type="checkbox"/> satellite <input type="checkbox"/> transient | Age <input type="checkbox"/> marmotton (0 an) <input type="checkbox"/> 2 ans <input type="checkbox"/> yearling (1 an) <input checked="" type="checkbox"/> adulte (≥ 3 ans) Age exact (si connu) : <u>5 ans</u> | Biométrie Masse corporelle (g) <u>3525</u> Lo. Mandibule (mm) <u>70,5</u> Lo. Cubitus (mm) <u>92</u> Lo. Tibia (mm) <u>105,4</u> Lo. Tête-Corps (cm) <u>46</u> Larg. Tête zyg (mm) <u>67,8</u> Larg. Bassin (mm) <u>67,2</u> DAG (mm) <u>—</u> | | |
| | Marquage Transpondeur n° <u>956-6371158</u> Bague métal : n° <u>0684</u> Oreille <input checked="" type="checkbox"/> gauche <input type="checkbox"/> droite Ba. plastique : n° <u>67</u> Oreille <input type="checkbox"/> gauche <input checked="" type="checkbox"/> droite couleur bague <u>jaune</u> | | Teinture  couleur : <u>jaune</u> | | | |
| Sexe et statut reproducteur | Male <input checked="" type="checkbox"/>  | Scrotal <input checked="" type="checkbox"/> oui <input type="checkbox"/> non <input type="checkbox"/> inconnu | Échantillons Heure prise de sang : <u>11 h 56</u> Fecès <u>1</u> Tube Vert <u>1</u> [4] Poils <u>1</u> [2] T. Rouge <u>1</u> [6] Biopsie <u>0</u> [3] TV extract <u>1</u> [5] Frotti <u>1</u> [9] TR extract <u>1</u> [7] autre : <u>protocole electrostimulation</u> | Avancement de la mue <input checked="" type="checkbox"/> 0/4 <input type="checkbox"/> 1/4 <input type="checkbox"/> 2/4 <input type="checkbox"/> 3/4 <input type="checkbox"/> 4/4 | | |
| | Femelle <input type="checkbox"/>  | Allaitante <input type="checkbox"/> oui <input type="checkbox"/> non <input type="checkbox"/> inconnu Gestante <input type="checkbox"/> oui <input type="checkbox"/> non <input type="checkbox"/> inconnu | | Commentaires <u>B : 0,1 ml/kg } protocole (12)</u> <u>A : 0,036 " } Sylvain</u> <u>D : 0,03 " }</u> <u>Electrostimulation : Sperme avec 1 tube</u> Heure de remise en liberté : <u>12 h 55</u> | | |
| Anesthésie Injection Produit : <u>BAD</u> Qté (ml) : <u>—</u> Heure : <u>11 h 30</u> Anesthésie gazeuse <input checked="" type="checkbox"/> oui <input type="checkbox"/> non Heure début : <u>11 h 46</u> Heure fin : <u>12 h 19</u> Analgésie locale (lurocaïne) Qté (ml) : <u>0,1</u> Heure : <u>11 h 54</u> Monitoring (pendant anesthésie) Freq. cardiaque : <u>—</u> T° rectale : <u>11h 50 → 38,1</u> <u>12h 10 → 38,5</u> Freq. respiratoire : <u>—</u> autre : <u>—</u> | | | Rédacteur : <u>Aure</u> | | | |

↑ fiche mano electrostim ↓

Fiche correspondante = 83

| Prélèvements de sperme marmotte - Sassièrè | | | |
|--|--|------------------------------|------------------------------|
| Date : 24/05/2024 | Individu_ID : 1999 | Capture_id : 13223 | Territoire : B2 |
| Opérateur : S. Bugg | 59 | Fiche 83 | |
| Heure de début électrostimulation : 12h07 | Heure de fin électrostimulation : 12h20 | Nombre de cycles : 2 | |
| Volume total de sperme : | Présence d'urine dans les échantillons : non. | | |
| Nombre de tube LS : 0 | Nombre de tube XY : 1 | Nombre de tube Cellr1 : 0 | Nombre de tube Cellr2 : 0 |
| Commentaires : e Sperm sans zone de gel. | | | |