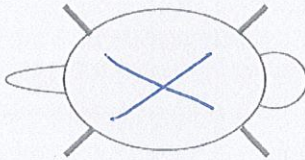




Date : <u>01 / 06 /20 25</u>		CAPTURE MARMOTTE - SASSIÈRE		Individu_id : <u>2175</u>	Capture_id : <u>13817</u>	N° fiche : <u>208</u>
Heure mise en sac : <u>17 h 07</u> Heure fermeture cage : <u>h</u>		Territoire : [<u>1097</u>] <u>Chalet</u>		Connu <input checked="" type="checkbox"/> oui <input type="checkbox"/> non	Si marmotton : _____ Date d'émergence : _____ /20 Certitude : < = ? +1 inc. Taille de portée : _____	Opérateur : [22] <u>Rebecca</u>
Marquage	Transpondeur n° <u>956-06369312</u> Bague métal n° <u>11 00</u> Oreille <input checked="" type="checkbox"/> gauche <input type="checkbox"/> droite Bague plastique n° _____ Oreille <input type="checkbox"/> gauche <input type="checkbox"/> droite couleur bague plastique _____			Teinture  couleur : <u>rouge</u>		Biométrie
				Masse corporelle (g) <u>4225</u> Lo. Mandibule (mm) <u>70,3</u> Lo. Cubitus (mm) <u>89,5</u> Lo. Tibia (mm) <u>102,8</u> Lo. Tête-Corps (cm) <u>47,5</u> Larg. Tête zyg. (mm) <u>67,8</u> Larg. Bassin (mm) <u>71,0</u> DAG (mm) _____		
Age	<input type="checkbox"/> marmotton (0 an) <input type="checkbox"/> 2 ans <input type="checkbox"/> yearling (1 an) <input checked="" type="checkbox"/> adulte (≥ 3 ans) Age exact (si connu) : <u>3ans</u>		Statut social	<input type="checkbox"/> dominant [1] <u>Dispersant</u> <input checked="" type="checkbox"/> null <input checked="" type="checkbox"/> sub [2] <input type="checkbox"/> entrant <input type="checkbox"/> sortant <input type="checkbox"/> inconnu [3] <input type="checkbox"/> satellite <input type="checkbox"/> transient		
Sexe et statut reproducteur	Male <input checked="" type="checkbox"/>  <u>Scrotal</u> <input checked="" type="checkbox"/> oui <input type="checkbox"/> non <input type="checkbox"/> inconnu		Coproscopie & Échantillons <hr/> Heure prise de sang : <u>17 h 48</u> <input type="checkbox"/> Veine saphène <input checked="" type="checkbox"/> VCC <div style="display: flex; justify-content: space-between;"> <div> Frotti <input type="text" value="1"/> [9] Tube Vert <input type="text" value="1"/> [4] TV extract <input type="text" value="1"/> [5] Tube Rouge <input type="text" value="1"/> [6] TR extract <input type="text" value="1"/> [7] </div> <div> Fèces <input type="text" value="1"/> Biopsie <input type="text" value="0"/> [3] Poils <input type="text" value="1"/> [2] Sperme <input type="text" value="0"/> [18] autre : _____ </div> </div>			
	Femelle <input type="checkbox"/>  <u>Allaitante</u> <input type="checkbox"/> oui <input type="checkbox"/> non <input type="checkbox"/> inconnu <u>Gestante</u> <input type="checkbox"/> oui <input type="checkbox"/> non <input type="checkbox"/> inconnu					
			<u>Avancement de la mue</u> <input checked="" type="checkbox"/> 0/4 <input type="checkbox"/> 1/4 <input type="checkbox"/> 2/4 <input type="checkbox"/> 3/4 <input type="checkbox"/> 4/4 Heure de remise en liberté : <u>18 h 22</u> Rédacteur : <u>Léa</u>			

Date : 01 / 06 / 2025

CAPTURE MARMOTTE - SASSIÈRE

Individu_id : 2175

Capture_id : 13817

N° fiche : 208

Anesthésie, analgésie et monitoring

Injection Produit : BAD Quantité (ml) : 1,3 Heure : 17 h 22

Anesthésie gazeuse ☒ oui ☐ non Heure début : 17 h 33 Heure fin : 17 h 50
(Temps = 0 min)

Analgésie locale (lurocaïne) Quantité (ml) : / Heure : /

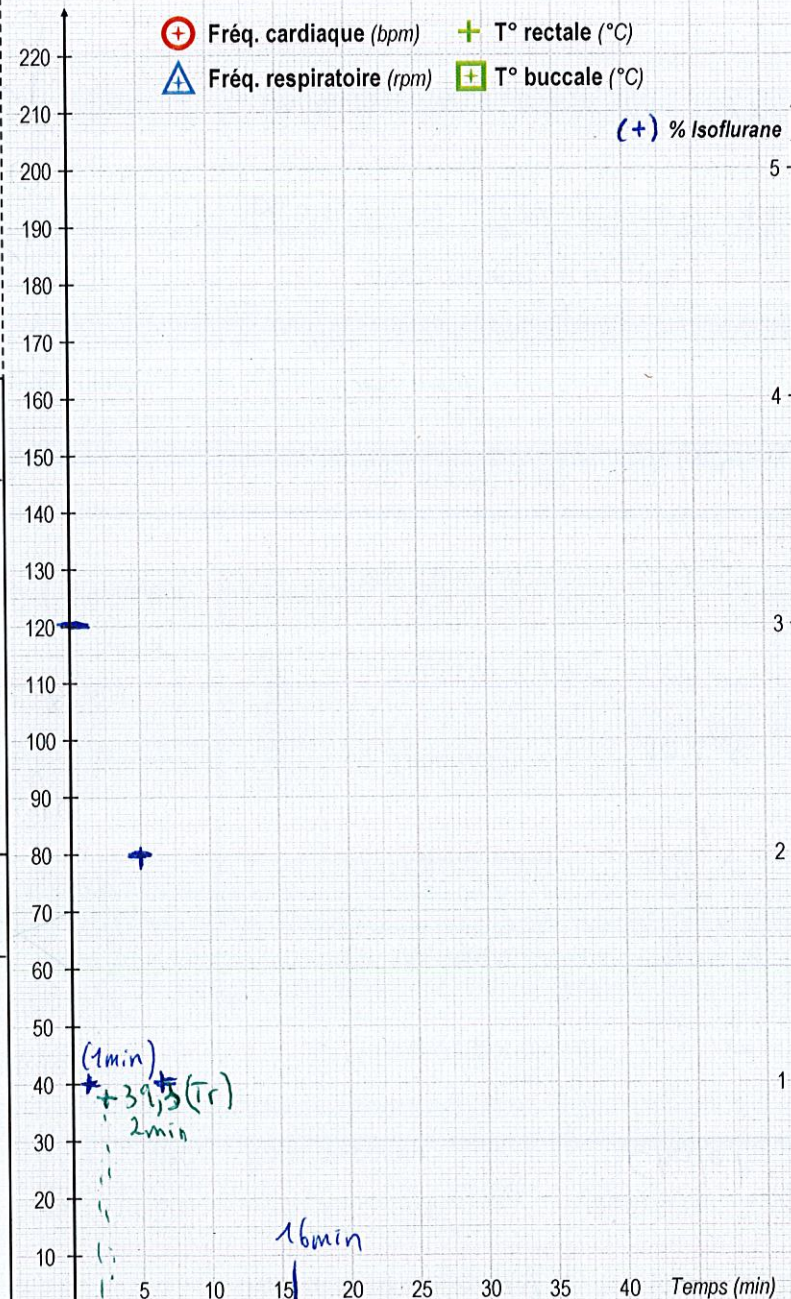
Prélèvements de sperme et électrostimulation

Taille de la verge (mm) : / Opérateur : /

Heure de début électrostimulation : / h Heure de fin électrostimulation : / h

Nombre de cycles : ☐ 1 ☐ 2 ☐ 3 Présence de sperme : ☐ oui ☐ nonDonnées SCA : ☐ oui ☐ non Nombre de tubes : /Présence d'urine dans les échantillons : ☐ oui ☐ non ☐ inconnu

Commentaires (indiquer les tables concernées : capture, biométrie, statut social, statut repro/âge, échantillon...)



fiche recto verso