
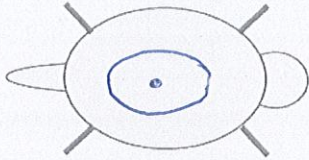


Date : <u>15 / 06 / 2025</u>		CAPTURE MARMOTTE - SASSIÈRE		Individu_id : <u>2379</u>		Capture_id : <u>13872</u>		N° fiche : <u>263</u>	
Heure mise en sac : <u>18 h 01</u> Heure fermeture cage : <u> </u>		Territoire : [<u>1105</u>] <u>H</u>		Connu <input type="checkbox"/> oui <input type="checkbox"/> non		Si marmotton : Date d'émergence : <u> </u> / <u> </u> / 20 <u> </u> Certitude : <u>< = ? +1</u> inc. Taille de portée : <u> </u>		Opérateur : [22] <u>Rebecca</u>	
Marquage	Transpondeur n° <u> </u>  <u>956000015671982</u>			Teinture  couleur : <u>jaune</u>		Biométrie Masse corporelle (g) <u>4150</u> Lo. Mandibule (mm) <u>71,6</u> Lo. Cubitus (mm) <u>91,4</u> Lo. Tibia (mm) <u>108,8</u> Lo. Tête-Corps (cm) <u>47,5</u> Larg. Tête zyg. (mm) <u>66,0</u> Larg. Bassin (mm) <u>70,2</u> DAG (mm) <u> </u>			
	Bague métal n° <u>1544 NEW</u> Oreille <input type="checkbox"/> gauche <input checked="" type="checkbox"/> droite Bague plastique n° <u> </u> Oreille <input type="checkbox"/> gauche <input type="checkbox"/> droite couleur bague plastique <u> </u>								
Age	<input type="checkbox"/> marmotton (0 an) <input type="checkbox"/> 2 ans <input type="checkbox"/> yearling (1 an) <input checked="" type="checkbox"/> adulte (≥ 3 ans) Age exact (si connu) : <u> </u>			Statut social <input type="checkbox"/> dominant [1] <input type="checkbox"/> sub [2] <input checked="" type="checkbox"/> inconnu [3]		Dispersant <input type="checkbox"/> null <input type="checkbox"/> entrant <input type="checkbox"/> sortant <input type="checkbox"/> satellite <input checked="" type="checkbox"/> transient			
Sexe et statut reproducteur	Male <input type="checkbox"/> Scrotal <input type="checkbox"/> oui <input type="checkbox"/> non <input type="checkbox"/> inconnu			Coproscopie & Échantillons Heure prise de sang : <u>18 h 55</u> <input type="checkbox"/> Veine saphène <input checked="" type="checkbox"/> VCC Frottis <input type="checkbox"/> [9] Fèces <input type="checkbox"/> Tube Vert <input type="checkbox"/> [4] Biopsie <input type="checkbox"/> [3] TV extract <input type="checkbox"/> [5] Poils <input type="checkbox"/> [2] Tube Rouge <input type="checkbox"/> [6] Sperme <input type="checkbox"/> [18] TR extract <input type="checkbox"/> [7] autre : <u> </u>					
	Femelle <input checked="" type="checkbox"/> Allaitante <input type="checkbox"/> oui <input checked="" type="checkbox"/> non <input type="checkbox"/> inconnu Gestante <input type="checkbox"/> oui <input checked="" type="checkbox"/> non <input type="checkbox"/> inconnu								
					Avancement de la mue <input type="checkbox"/> 0/4 <input checked="" type="checkbox"/> 1/4 <input type="checkbox"/> 2/4 <input type="checkbox"/> 3/4 <input type="checkbox"/> 4/4				
					Heure de remise en liberté : <u>19 h 30</u>				
					Rédacteur : <u>Marine</u>				

Date : 15 / 06 / 2025

CAPTURE MARMOTTE - SASSIÈRE

Individu_id : 2379

Capture_id : 13872

N° fiche : 263

Anesthésie, analgésie et monitoring

Injection Produit : BAD Quantité (ml) : 1,3 Heure : 18 h 21

Anesthésie gazeuse ☒ oui ☐ non Heure début : 18 h 34 Heure fin : 19 h 03
(Temps = 0 min)

Analgésie locale (lurocaïne) Quantité (ml) : 0,4 Heure : 18 h 42

Prélèvements de sperme et électrostimulation

Taille de la verge (mm) : _____ Opérateur : _____

Heure de début électrostimulation : _____ h _____ Heure de fin électrostimulation : _____ h _____

Nombre de cycles : ☐ 1 ☐ 2 ☐ 3 Présence de sperme : ☐ oui ☐ non

Données SCA : ☐ oui ☐ non Nombre de tubes : _____

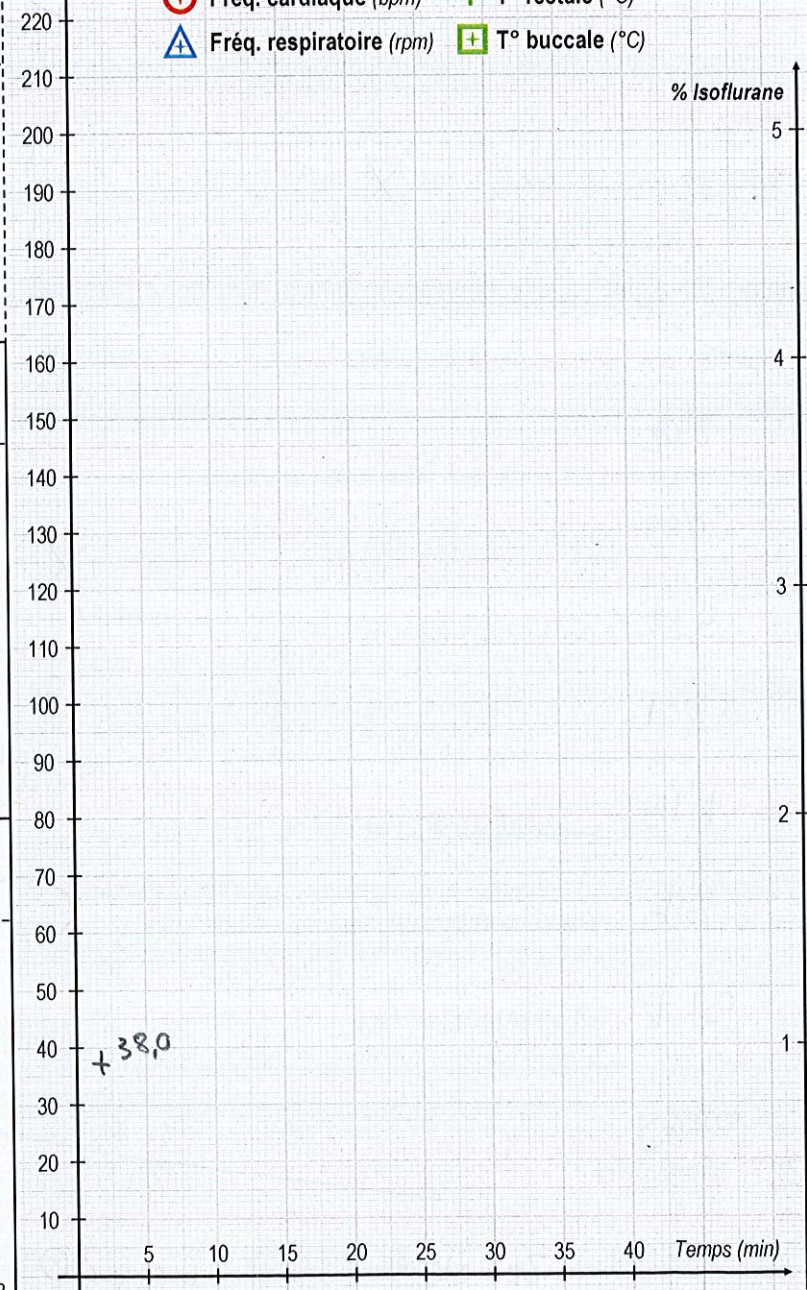
Présence d'urine dans les échantillons : ☐ oui ☐ non ☐ inconnu

Commentaires (indiquer les tables concernées : capture, biométrie, statut social, statut repro/âge, échantillon...)

Aucune bague ni puce mais trace ancienne bague 01)
Aide génétique !

⊕ Fréq. cardiaque (bpm) + T° rectale (°C)
△ Fréq. respiratoire (rpm) ⊕ T° buccale (°C)

% Isoflurane



fiche recto verso