
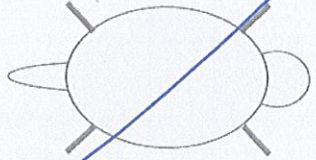


Date : <u>24 / 06 / 2025</u>		CAPTURE MARMOTTE - SASSIÈRE		Individu_id : <u>02388</u>		Capture_id : <u>13929</u>		N° fiche : <u>320</u>		
Heure mise en sac : <u>08</u> h <u>46</u> Heure fermeture cage : _____ h		Territoire : [ <u>1111</u> ] <u>N3</u>		Connu <input type="checkbox"/> oui <input checked="" type="checkbox"/> non		Si marmotton : Date d'émergence : <u>21 / 06 / 2025</u> Certitude : < <u>⊕ ? +1</u> inc. Taille de portée : <u>3</u>		Opérateur : [22] <u>Rébecca</u>		
Marquage	Transpondeur n°  <u>956000015659457</u> Bague métal n° <u>1538</u> Oreille <input checked="" type="checkbox"/> gauche <input type="checkbox"/> droite Bague plastique n° _____ Oreille <input type="checkbox"/> gauche <input type="checkbox"/> droite couleur bague plastique _____			Teinture  couleur : _____			Biométrie	Masse corporelle (g) <u>500</u> Lo. Mandibule (mm) <u>45,6</u> Lo. Cubitus (mm) <u>48,2</u> Lo. Tibia (mm) <u>57,6</u> Lo. Tête-Corps (cm) <u>24</u> Larg. Tête zyg. (mm) <u>44,4</u> Larg. Bassin (mm) <u>33,4</u> DAG (mm) <u>20,6</u>		
	Age <input checked="" type="checkbox"/> marmotton (0 an) <input type="checkbox"/> 2 ans <input type="checkbox"/> yearling (1 an) <input type="checkbox"/> adulte (≥ 3 ans) Age exact (si connu) : _____		Statut social <input type="checkbox"/> dominant [1] <input checked="" type="checkbox"/> sub [2] <input type="checkbox"/> inconnu [3]		Dispersant <input checked="" type="checkbox"/> null <input type="checkbox"/> entrant <input type="checkbox"/> sortant <input type="checkbox"/> satellite <input type="checkbox"/> transient					
Sexe et statut reproducteur		Male <input checked="" type="checkbox"/> Scrotal <input type="checkbox"/> oui <input checked="" type="checkbox"/> non <input type="checkbox"/> inconnu		Coproscopie & Échantillons Heure prise de sang : <u>9</u> h <u>35</u> <input type="checkbox"/> Veine saphène <input checked="" type="checkbox"/> VCC Frottis <input type="checkbox"/> [9] Fèces <input type="checkbox"/> [0] Tube Vert <input type="checkbox"/> [4] Biopsie <input type="checkbox"/> [3] TV extract <input type="checkbox"/> [5] Poils <input type="checkbox"/> [2] Tube Rouge <input type="checkbox"/> [6] Sperme <input type="checkbox"/> [18] TR extract <input type="checkbox"/> [7] autre : _____				Avancement de la mue <input type="checkbox"/> 0/4 <input type="checkbox"/> 1/4 <input type="checkbox"/> 2/4 <input type="checkbox"/> 3/4 <input type="checkbox"/> 4/4		
		Femelle <input type="checkbox"/> Allaitante <input type="checkbox"/> oui <input type="checkbox"/> non <input type="checkbox"/> inconnu Gestante <input type="checkbox"/> oui <input type="checkbox"/> non <input type="checkbox"/> inconnu						Heure de remise en liberté : <u>9</u> h <u>58</u> Rédacteur : <u>Lucie</u>		



Date : 24 / 06 / 2025

CAPTURE MARMOTTE - SASSIÈRE

Individu\_id : 2387

Capture\_id : 13929

N° fiche : 320

### Anesthésie, analgésie et monitoring

Injection Produit : Quantité (ml) : Heure : h

Anesthésie gazeuse ☒ oui ☐ non Heure début : 9 h 25 Heure fin : 9 h 40  
(Temps = 0 min)

Analgésie locale (lurocaine) Quantité (ml) : 0,1 Heure : 9 h 30

### Prélèvements de sperme et électrostimulation

Taille de la verge (mm) : Opérateur :

Heure de début électrostimulation : h Heure de fin électrostimulation : h

Nombre de cycles : ☐ 1 ☐ 2 ☐ 3 Présence de sperme : ☐ oui ☐ non

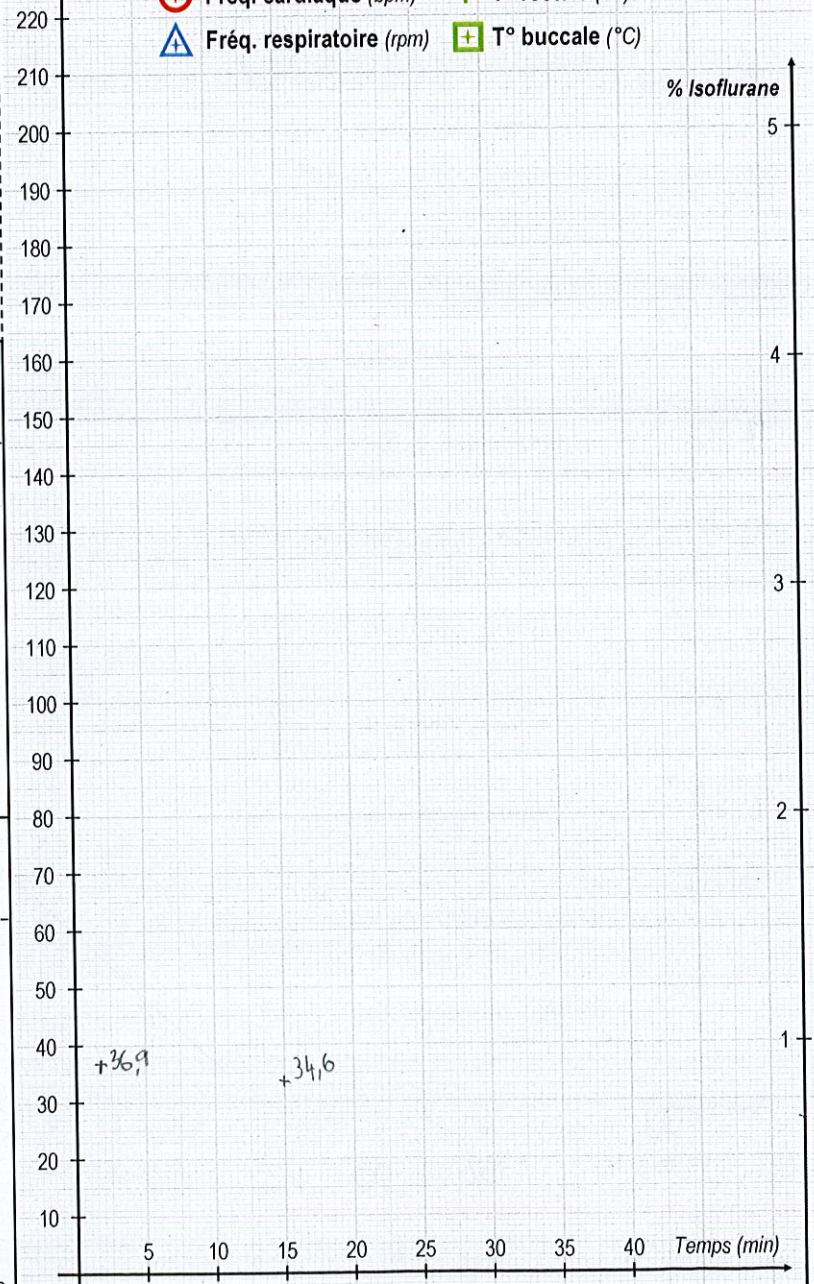
Données SCA : ☐ oui ☐ non Nombre de tubes :

Présence d'urine dans les échantillons : ☐ oui ☐ non ☐ inconnu

Commentaires (indiquer les tables concernées : capture, biométrie, statut social, statut repro/âge, échantillon...)

⊕ Fréq. cardiaque (bpm) + T° rectale (°C)  
△ Fréq. respiratoire (rpm) ⊕ T° buccale (°C)

% Isoflurane



fiche recto verso