
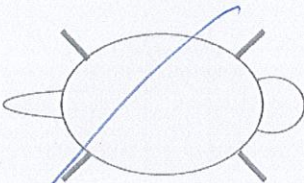


Date : <u>24 / 06 / 2025</u>		CAPTURE MARMOTTE - SASSIÈRE		Individu_id <u>02391</u>		Capture_id : <u>13933</u>		N° fiche : <u>323</u>		
Heure mise en sac : <u>19 h 50</u> Heure fermeture cage : <u> </u> h		Territoire : [<u>1109</u>] <u>N</u>		Connu <input type="checkbox"/> oui <input checked="" type="checkbox"/> non <i>Si marmotton</i> : Date d'émergence : <u>23 / 06 / 2025</u> Certitude : < <u>0</u> ? +1 inc. Taille de portée : <input type="checkbox"/>		Opérateur : [<u>22</u>] <u>Rebecca</u>				
Marquage	Transpondeur n°  <u>956000015658493</u> Bague métal n° <u>1604</u> Oreille <input checked="" type="checkbox"/> gauche <input type="checkbox"/> droite Bague plastique n° <u> </u> Oreille <input type="checkbox"/> gauche <input type="checkbox"/> droite couleur bague plastique <u> </u>			Teinture  couleur : <u> </u>			Biométrie	Masse corporelle (g) <u>415</u> Lo. Mandibule (mm) <u>44,3</u> Lo. Cubitus (mm) <u>45,4</u> Lo. Tibia (mm) <u>55,7</u> Lo. Tête-Corps (cm) <u>22.0</u> Larg. Tête zyg. (mm) <u>43,2</u> Larg. Bassin (mm) <u>29,2</u> DAG (mm) <u>17,0</u>		
	Age <input checked="" type="checkbox"/> marmotton (0 an) <input type="checkbox"/> 2 ans <input type="checkbox"/> yearling (1 an) <input type="checkbox"/> adulte (≥ 3 ans) Age exact (si connu) : <u> </u>		Statut social <input type="checkbox"/> dominant [1] <input checked="" type="checkbox"/> sub [2] <input type="checkbox"/> inconnu [3] Dispersant <input checked="" type="checkbox"/> null <input type="checkbox"/> entrant <input type="checkbox"/> sortant <input type="checkbox"/> satellite <input type="checkbox"/> transient							
Sexe et statut reproducteur	Male <input checked="" type="checkbox"/> Scrotal <input type="checkbox"/> oui <input checked="" type="checkbox"/> non <input type="checkbox"/> inconnu		Coproscopie & Échantillons Heure prise de sang : <u>20 h 28</u> <input type="checkbox"/> Veine saphène <input checked="" type="checkbox"/> VCC Frotti <u>1</u> [9] Fèces <u>0</u> Tube Vert <u>1</u> [4] Biopsie <u>1</u> [3] TV extract <u>1</u> [5] Poils <u>1</u> [2] Tube Rouge <u>0</u> [6] Sperme <u>0</u> [18] TR extract <u>0</u> [7] autre : <u> </u>				Avancement de la mue <input type="checkbox"/> 0/4 <input type="checkbox"/> 1/4 <input type="checkbox"/> 2/4 <input type="checkbox"/> 3/4 <input type="checkbox"/> 4/4			
	Femelle <input type="checkbox"/> Allaitante <input type="checkbox"/> oui <input type="checkbox"/> non <input type="checkbox"/> inconnu Gestante <input type="checkbox"/> oui <input type="checkbox"/> non <input type="checkbox"/> inconnu						Heure de remise en liberté : <u>21 h 30</u> Rédacteur : <u>Alanis</u>			

Date : 24 / 06 / 2025

CAPTURE MARMOTTE - SASSIÈRE

Individu_id : 02391

Capture_id : 13833

N° fiche : 323

Anesthésie, analgésie et monitoring

Injection Produit : / Quantité (ml) : / Heure : / h

Anesthésie gazeuse ☒ oui ☐ non Heure début : 20 h 15 Heure fin : 20 h 40
(Temps = 0 min)

Analgésie locale (lurocaïne) Quantité (ml) : 0,1 Heure : 20 h 23

Prélèvements de sperme et électrostimulation

Taille de la verge (mm) : _____ Opérateur : _____

Heure de début électrostimulation : _____ h _____ Heure de fin électrostimulation : _____ h _____

Nombre de cycles : ☐ 1 ☐ 2 ☐ 3 Présence de sperme : ☐ oui ☐ non

Données SCA : ☐ oui ☐ non Nombre de tubes : _____

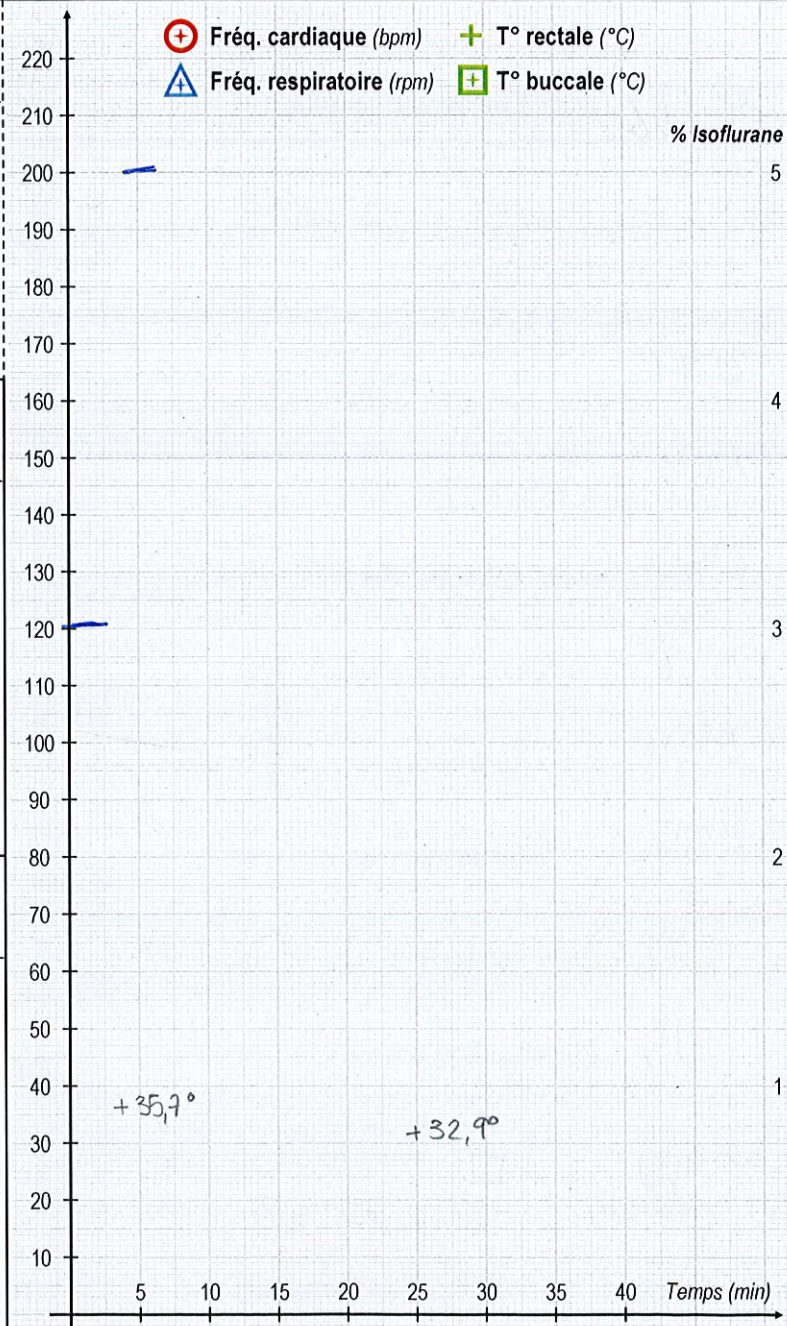
Présence d'urine dans les échantillons : ☐ oui ☐ non ☐ inconnu

Commentaires (indiquer les tables concernées : capture, biométrie, statut social, statut repro/âge, échantillon...)

capture : pas mal de petits arrêts respiratoires
pauses dans l'anesthésie
bassin semble de travers

⊕ Fréq. cardiaque (bpm) ⊕ T° rectale (°C)
Δ Fréq. respiratoire (rpm) ⊕ T° buccale (°C)

% Isoflurane



fiche recto verso