
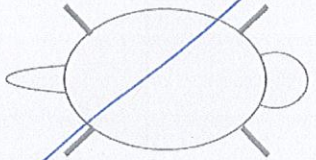


Date : <u>25 / 06 / 20 25</u>		CAPTURE MARMOTTE - SASSIÈRE		Individu_id : <u>0 2393</u>		Capture_id : <u>13936</u>		N° fiche : <u>327</u>	
Heure mise en sac : <u>9</u> h <u>00</u> Heure fermeture cage : <u> </u> h <u> </u>		Territoire : [<u>1099</u>] <u>E</u>		Connu <input type="checkbox"/> oui <input checked="" type="checkbox"/> non Si marmotton : Date d'émergence : <u>23 / 06 / 20 25</u> Certitude : < <u>⊖</u> ? <u>+1</u> inc. Taille de portée : <u>7</u>		Opérateur : [<u>22</u>] <u>Rebecca</u>			
Marquage	Transpondeur n°  <u>956000015655377</u> Bague métal n° <u>1606</u> Oreille <input type="checkbox"/> gauche <input checked="" type="checkbox"/> droite Bague plastique n° <u> </u> Oreille <input type="checkbox"/> gauche <input type="checkbox"/> droite couleur bague plastique <u> </u>			Teinture  couleur : <u> </u>		Biométrie Masse corporelle (g) <u>335</u> Lo. Mandibule (mm) <u>40,0</u> Lo. Cubitus (mm) <u>42,0</u> Lo. Tibia (mm) <u>48,8</u> Lo. Tête-Corps (cm) <u>2,1</u> Larg. Tête zyg. (mm) <u>39,4</u> Larg. Bassin (mm) <u>27,3</u> DAG (mm) <u>9,7</u>			
	Age <input checked="" type="checkbox"/> marmotton (0 an) <input type="checkbox"/> 2 ans <input type="checkbox"/> yearling (1 an) <input type="checkbox"/> adulte (≥ 3 ans) Age exact (si connu) : <u> </u>		Statut social <input type="checkbox"/> dominant [1] <input checked="" type="checkbox"/> sub [2] <input type="checkbox"/> inconnu [3] Dispersant <input checked="" type="checkbox"/> null <input type="checkbox"/> entrant <input type="checkbox"/> sortant <input type="checkbox"/> satellite <input type="checkbox"/> transient						
Sexe et statut reproducteur		Male <input checked="" type="checkbox"/> Scrotal <input type="checkbox"/> oui <input type="checkbox"/> non <input type="checkbox"/> inconnu		Coproscopie & Échantillons Heure prise de sang : <u>9</u> h <u>48</u> <input type="checkbox"/> Veine saphène <input checked="" type="checkbox"/> VCC Frotti <u>1</u> [9] Fèces <u>0</u> Tube Vert <u>1</u> [4] Biopsie <u>1</u> [3] TV extract <u>1</u> [5] Poils <u>1</u> [2] Tube Rouge <u>0</u> [6] Sperme <u>0</u> [18] TR extract <u>0</u> [7] autre : <u> </u>					
		Femelle <input checked="" type="checkbox"/> Allaitante <input type="checkbox"/> oui <input checked="" type="checkbox"/> non <input type="checkbox"/> inconnu Gestante <input type="checkbox"/> oui <input checked="" type="checkbox"/> non <input type="checkbox"/> inconnu							
		Avancement de la mue <input checked="" type="checkbox"/> 0/4 <input type="checkbox"/> 1/4 <input type="checkbox"/> 2/4 <input type="checkbox"/> 3/4 <input type="checkbox"/> 4/4							
		Heure de remise en liberté : <u>10</u> h <u>40</u>							
		Rédacteur : <u>Lucile</u>							

Date : 25 / 06 / 2025

CAPTURE MARMOTTE - SASSIÈRE

Individu_id : 02393Capture_id : 13936N° fiche : 327

Anesthésie, analgésie et monitoring

Injection Produit : _____ Quantité (ml) : _____ Heure : _____ h

Anesthésie gazeuse ☒ oui ☐ non Heure début : 9 h 34 Heure fin : 9 h 53
(Temps = 0 min)Analgésie locale (lurocaïne) Quantité (ml) : 0,1 Heure : 9 h 39

Prélèvements de sperme et électrostimulation

Taille de la verge (mm) : _____ Opérateur : _____

Heure de début électrostimulation : _____ h Heure de fin électrostimulation : _____ h

Nombre de cycles : ☐ 1 ☒ 2 ☐ 3 Présence de sperme : ☐ oui ☐ nonDonnées SCA : ☐ oui ☐ non

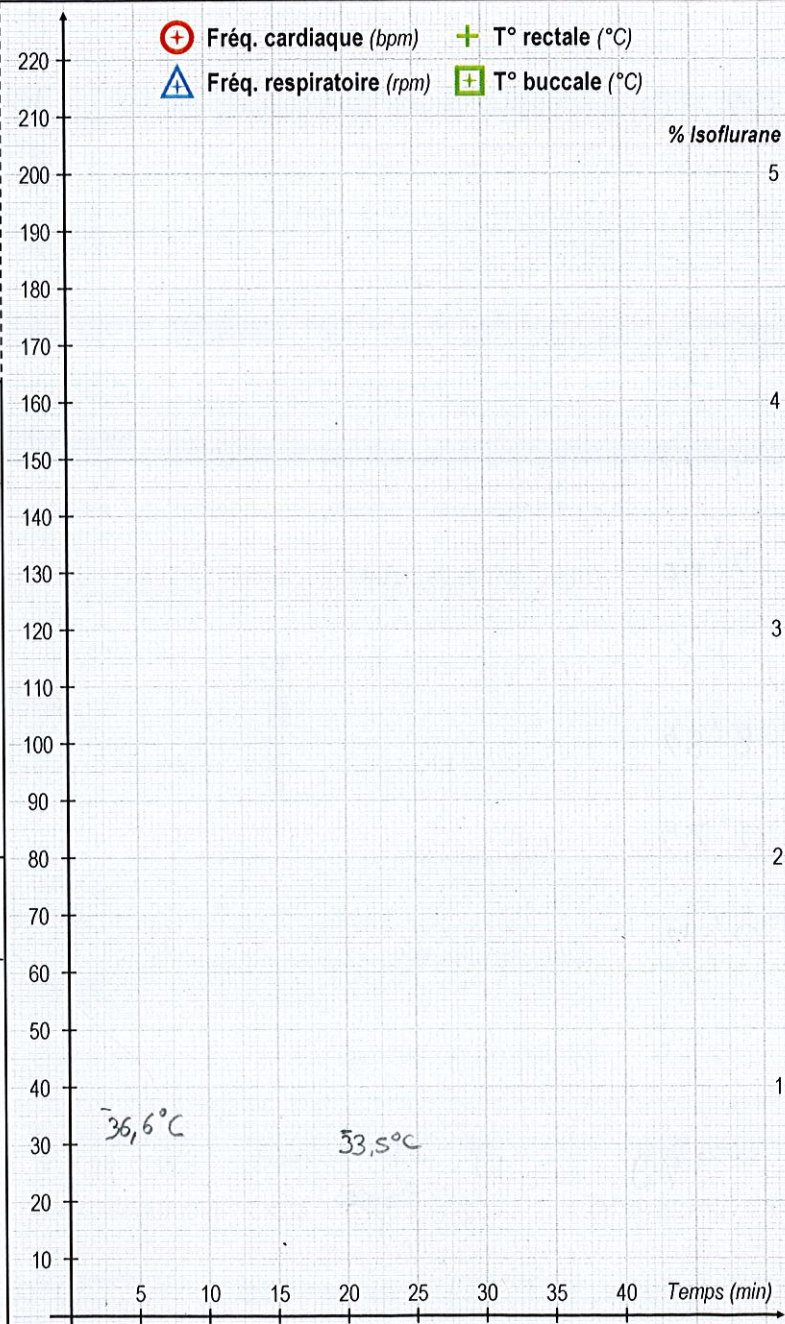
Nombre de tubes : _____

Présence d'urine dans les échantillons : ☐ oui ☐ non ☐ inconnu

Commentaires (indiquer les tables concernées : capture, biométrie, statut social, statut repro/âge, échantillon...)

⊕ Fréq. cardiaque (bpm) + T° rectale (°C)
Δ Fréq. respiratoire (rpm) ⊕ T° buccale (°C)

% Isoflurane



fiche recto verso