
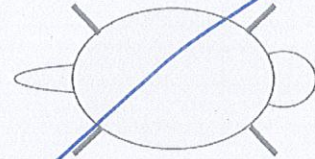


Date : <u>27 / 06 / 2025</u>		CAPTURE MARMOTTE - SASSIÈRE		Individu_id ⁰ : <u>2403</u>		Capture_id : <u>13951</u>		N° fiche : <u>342</u>	
Heure mise en sac : <u>21</u> h <u>25</u> Heure fermeture cage : <u> </u> h		Territoire : [<u>1090</u>] <u>A1</u>		Connu <input type="checkbox"/> oui <input checked="" type="checkbox"/> non		Si marmotton : Date d'émergence : <u>24 / 06 / 2025</u> Certitude : < <u>⊖</u> ? <u>+1</u> inc. Taille de portée : <input type="checkbox"/>		Opérateur : [24] <u>Nicolas</u>	
Marquage	Transpondeur n° <u> </u>  <u>956000015673869</u>			Teinture  couleur : <u> </u>			Masse corporelle (g) <u>475</u> Lo. Mandibule (mm) <u>46,3</u> Lo. Cubitus (mm) <u>49,5</u> Lo. Tibia (mm) <u>57,6</u> Lo. Tête-Corps (cm) <u>23,5</u> Larg. Tête zyg. (mm) <u>42,7</u> Larg. Bassin (mm) <u>32,2</u> DAG (mm) <u>21,5</u>		
	Bague métal n° <u>1619</u> Oreille <input checked="" type="checkbox"/> gauche <input type="checkbox"/> droite Bague plastique n° <u> </u> Oreille <input type="checkbox"/> gauche <input type="checkbox"/> droite couleur bague plastique <u> </u>								
Age	<input checked="" type="checkbox"/> marmotton (0 an) <input type="checkbox"/> 2 ans <input type="checkbox"/> yearling (1 an) <input type="checkbox"/> adulte (≥ 3 ans) Age exact (si connu) : <u> </u>			Statut social <input type="checkbox"/> dominant [1] <input checked="" type="checkbox"/> sub [2] <input type="checkbox"/> inconnu [3]		Dispersant <input checked="" type="checkbox"/> null <input type="checkbox"/> entrant <input type="checkbox"/> sortant <input type="checkbox"/> satellite <input type="checkbox"/> transient		Biométrie	
Sexe et statut reproducteur	Male <input checked="" type="checkbox"/> Scrotal <input type="checkbox"/> oui <input checked="" type="checkbox"/> non <input type="checkbox"/> inconnu			Coproscopie & Échantillons Heure prise de sang : <u>21</u> h <u>45</u> <input type="checkbox"/> Veine saphène <input checked="" type="checkbox"/> VCC Frotti <u>1</u> [9] Fèces <u>0</u> Tube Vert <u>1</u> [4] Biopsie <u>1</u> [3] TV extract <u>1</u> [5] Poils <u>1</u> [2] Tube Rouge <u>0</u> [6] Sperme <u>0</u> [18] TR extract <u>0</u> [7] autre : <u> </u>			Avancement de la mue <input type="checkbox"/> 0/4 <input checked="" type="checkbox"/> 1/4 <input type="checkbox"/> 2/4 <input type="checkbox"/> 3/4 <input type="checkbox"/> 4/4		
	Femelle <input type="checkbox"/> Allaitante <input type="checkbox"/> oui <input type="checkbox"/> non <input type="checkbox"/> inconnu Gestante <input type="checkbox"/> oui <input type="checkbox"/> non <input type="checkbox"/> inconnu						Heure de remise en liberté : <u>22</u> h <u>00</u>		
				Rédacteur : <u>Lva^e</u>					

Date : 27 / 06 / 2025

CAPTURE MARMOTTE - SASSIÈRE

Individu_id : 2403Capture_id : 13951N° fiche : 342

Anesthésie, analgésie et monitoring

Injection Produit : _____ Quantité (ml) : _____ Heure : _____ h

Anesthésie gazeuse ☒ oui ☐ non Heure début : 21 h 33 Heure fin : 21 h 49
(Temps = 0 min)Analgésie locale (lurocaïne) Quantité (ml) : 0,1 Heure : 21 h 36

Prélèvements de sperme et électrostimulation

Taille de la verge (mm) : _____ Opérateur : _____

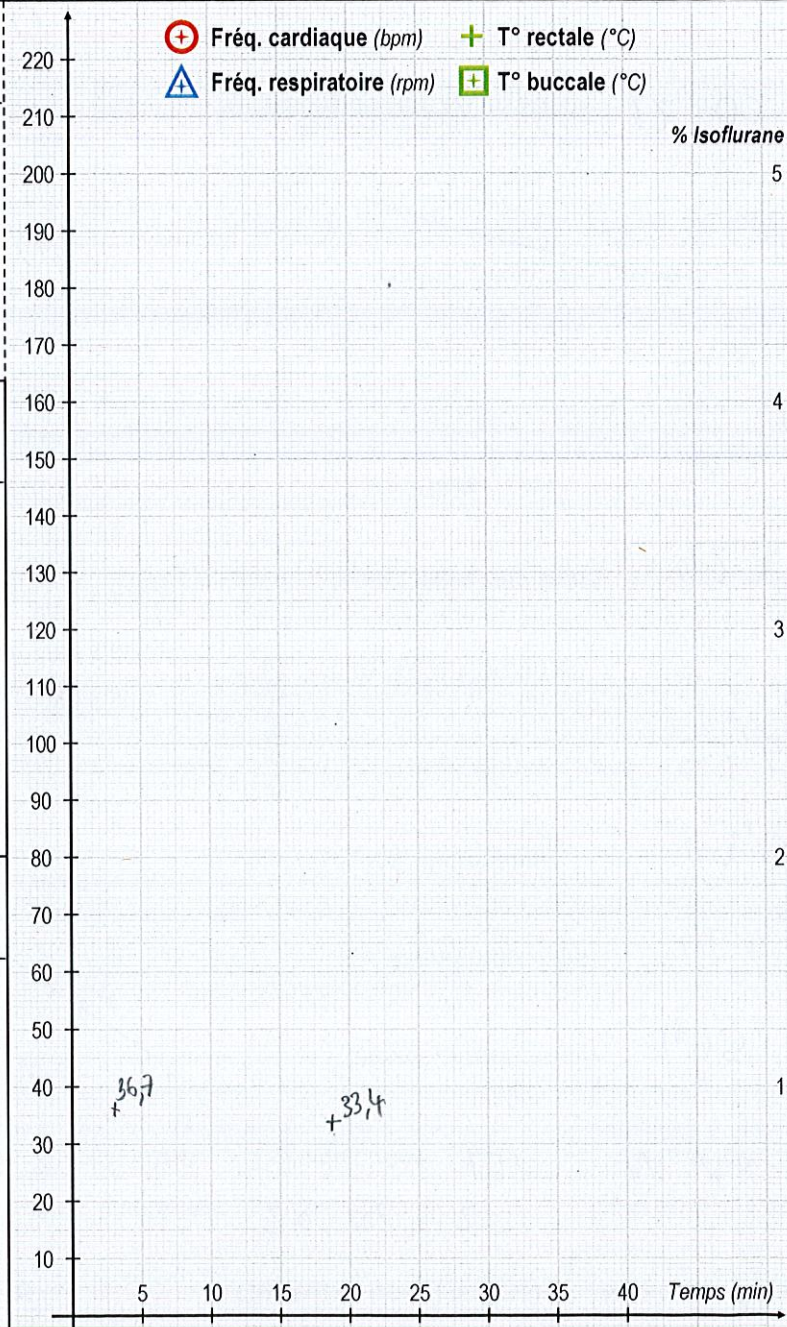
Heure de début électrostimulation : _____ h _____ Heure de fin électrostimulation : _____ h _____

Nombre de cycles : ☐ 1 ☐ 2 ☒ 3 Présence de sperme : ☐ oui ☐ nonDonnées SCA : ☐ oui ☐ non Nombre de tubes : _____Présence d'urine dans les échantillons : ☐ oui ☐ non ☐ inconnu

Commentaires (indiquer les tables concernées : capture, biométrie, statut social, statut repro/âge, échantillon...)

⊕ Fréq. cardiaque (bpm) + T° rectale (°C)
△ Fréq. respiratoire (rpm) ⊕ T° buccale (°C)

% Isoflurane



fiche recto verso