
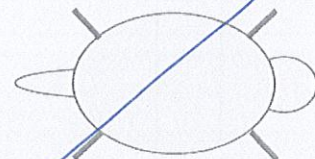


Date : <u>28 / 06 /20 25</u>		CAPTURE MARMOTTE - SASSIÈRE		Individu_id : <u>024 04</u>	Capture_id : <u>13954</u>	N° fiche : <u>345</u>
Heure mise en sac : <u>10 h 15</u> Heure fermeture cage : <u>      </u> h		Territoire : [ <u>1090</u> ] <u>A1</u>		Connu <input type="checkbox"/> oui <input checked="" type="checkbox"/> non	Si marmotton : Date d'émergence : <u>24 / 06 /20 25</u> Certitude : < <u>⊖ ? +1</u> inc. Taille de portée : <input type="checkbox"/>	Opérateur : [24] <u>Nicolas</u>
Marquage	Transpondeur n° <u>956000015670157</u> 			Teinture  couleur : _____		Biométrie
	Bague métal n° <u>1618</u> Oreille <input type="checkbox"/> gauche <input checked="" type="checkbox"/> droite Bague plastique n° <u>      </u> Oreille <input type="checkbox"/> gauche <input type="checkbox"/> droite couleur bague plastique <u>      </u>					
Age	<input checked="" type="checkbox"/> marmotton (0 an) <input type="checkbox"/> 2 ans <input type="checkbox"/> yearling (1 an) <input type="checkbox"/> adulte (≥ 3 ans) Age exact (si connu) : _____		Statut social	<input type="checkbox"/> dominant [1] <input checked="" type="checkbox"/> null <input checked="" type="checkbox"/> sub [2] <input type="checkbox"/> entrant <input type="checkbox"/> sortant <input type="checkbox"/> inconnu [3] <input type="checkbox"/> satellite <input type="checkbox"/> transient		
Sexe et statut reproducteur	<b>Male</b> <input type="checkbox"/> Scrotal <input type="checkbox"/> oui <input type="checkbox"/> non <input type="checkbox"/> inconnu		<b>Coproscope &amp; Échantillons</b> Heure prise de sang : <u>10 h 47</u> <input checked="" type="checkbox"/> Veine saphène <input type="checkbox"/> VCC Frottis <u>1</u> [9] Fèces <u>0</u> Tube Vert <u>1</u> [4] Biopsie <u>1</u> [3] TV extract <u>1</u> [5] Poils <u>1</u> [2] Tube Rouge <u>0</u> [6] Sperme <u>0</u> [18] TR extract <u>0</u> [7] autre : <u>      </u>			
	<b>Femelle</b> <input checked="" type="checkbox"/> Allaitante <input type="checkbox"/> oui <input checked="" type="checkbox"/> non <input type="checkbox"/> inconnu Gestante <input type="checkbox"/> oui <input checked="" type="checkbox"/> non <input type="checkbox"/> inconnu					
	Avancement de la mue <input type="checkbox"/> 0/4 <input type="checkbox"/> 1/4 <input type="checkbox"/> 2/4 <input type="checkbox"/> 3/4 <input type="checkbox"/> 4/4			Heure de remise en liberté : <u>11 h 32</u> Rédacteur : <u>Marie</u>		

Date : 28 / 06 / 2025

CAPTURE MARMOTTE - SASSIÈRE

Individu\_id : 2404Capture\_id : 13954N° fiche : 345

## Anesthésie, analgésie et monitoring

Injection Produit : / Quantité (ml) : / Heure : / hAnesthésie gazeuse ☒ oui ☐ non Heure début : 10 h 37 Heure fin : 11 h 06  
(Temps = 0 min)Analgésie locale (lurocaïne) Quantité (ml) : 0,1 Heure : 10 h 41

## Prélèvements de sperme et électrostimulation

Taille de la verge (mm) : \_\_\_\_\_ Opérateur : \_\_\_\_\_

Heure de début électrostimulation : \_\_\_\_\_ h \_\_\_\_\_ Heure de fin électrostimulation : \_\_\_\_\_ h \_\_\_\_\_

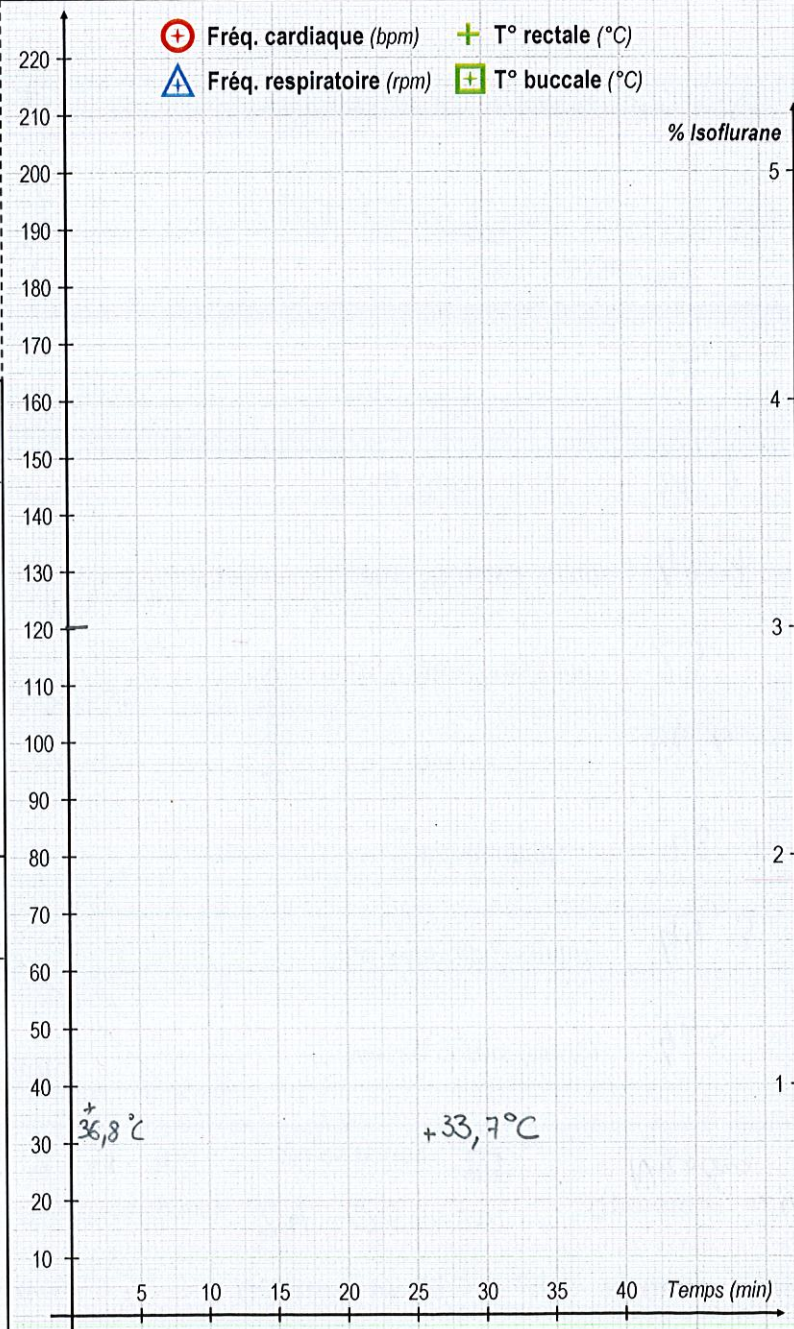
Nombre de cycles : ☐ 1 ☒ 2 ☐ 3 Présence de sperme : ☐ oui ☐ nonDonnées SCA : ☐ oui ☐ non Nombre de tubes : \_\_\_\_\_Présence d'urine dans les échantillons : ☐ oui ☐ non ☐ inconnu

Commentaires (indiquer les tables concernées : capture, biométrie, statut social, statut repro/âge, échantillon...)

⊕ Fréq. cardiaque (bpm) + T° rectale (°C)

△ Fréq. respiratoire (rpm) ⊕ T° buccale (°C)

% Isoflurane



fiche recto verso