
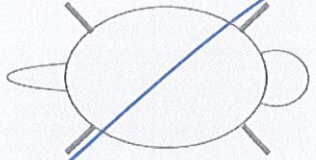


Date : <u>30 / 06 /20 25</u>		CAPTURE MARMOTTE - SASSIÈRE		Individu_id : <u>2408</u>		Capture_id : <u>13967</u>		N° fiche : <u>358</u>		
Heure mise en sac : <u>11 h 33</u> Heure fermeture cage : <u>      </u> h		Territoire : [ <u>1105</u> ] <u>H</u>		Connu <input type="checkbox"/> oui <input checked="" type="checkbox"/> non		Si marmotton :    Date d'émergence : <u>29 / 06 /20 25</u> Certitude : <u>&lt;</u> = ? +1 inc.    Taille de portée : <u>17</u>		Opérateur : [24] <u>Nicolas</u>		
Marquage	Transpondeur n° <u>956000015658558</u> 				Teinture  couleur : <u>      </u>		Masse corporelle (g) <u>325</u> Lo. Mandibule (mm) <u>42,5</u> Lo. Cubitus (mm) <u>43,0</u> Lo. Tibia (mm) <u>52,3</u> Lo. Tête-Corps (cm) <u>21</u> Larg. Tête zyg. (mm) <u>39,8</u> Larg. Bassin (mm) <u>27,9</u> DAG (mm) <u>17,1</u>			
	Bague métal n° <u>1614</u> Oreille <input checked="" type="checkbox"/> gauche <input type="checkbox"/> droite Bague plastique n° <u>      </u> Oreille <input type="checkbox"/> gauche <input type="checkbox"/> droite couleur bague plastique <u>      </u>									
Age	<input checked="" type="checkbox"/> marmotton (0 an) <input type="checkbox"/> 2 ans <input type="checkbox"/> yearling (1 an) <input type="checkbox"/> adulte (≥ 3 ans) Age exact (si connu) : <u>      </u>			Statut social	<input type="checkbox"/> dominant [1] <input checked="" type="checkbox"/> sub [2] <input type="checkbox"/> inconnu [3]		Dispersant <input checked="" type="checkbox"/> null <input type="checkbox"/> entrant <input type="checkbox"/> sortant <input type="checkbox"/> satellite <input type="checkbox"/> transient		Biométrie	
Sexe et statut reproducteur	Male <input checked="" type="checkbox"/>		Scrotal <input type="checkbox"/> oui <input checked="" type="checkbox"/> non <input type="checkbox"/> inconnu		Coproscopie & Échantillons <hr/> Heure prise de sang : <u>12 h 02</u> <input type="checkbox"/> Veine saphène <input checked="" type="checkbox"/> VCC <div style="display: flex; justify-content: space-between;"> <div>           Frotti <u>1</u> [9]            Tube Vert <u>1</u> [4]            TV extract <u>1</u> [5]            Tube Rouge <u>0</u> [6]            TR extract <u>0</u> [7]         </div> <div>           Fèces <u>0</u>            Biopsie <u>1</u> [3]            Poils <u>1</u> [2]            Sperme <u>0</u> [18]            autre : <u>      </u> </div> </div>					
	Femelle <input type="checkbox"/>		Allaitante <input type="checkbox"/> oui <input type="checkbox"/> non <input type="checkbox"/> inconnu  Gestante <input type="checkbox"/> oui <input type="checkbox"/> non <input type="checkbox"/> inconnu							
					Avancement de la mue <input type="checkbox"/> 0/4 <input type="checkbox"/> 1/4 <input type="checkbox"/> 2/4 <input type="checkbox"/> 3/4 <input type="checkbox"/> 4/4					
					Heure de remise en liberté : <u>12 h 39</u>					
					Rédacteur : <u>Maeva</u>					



Date : 30 / 06 / 2025

CAPTURE MARMOTTE - SASSIÈRE

Individu\_id : 2408

Capture\_id : 13967

N° fiche : 358

### Anesthésie, analgésie et monitoring

Injection Produit : Quantité (ml) : Heure : h

Anesthésie gazeuse ☒ oui ☐ non Heure début : 11 h 52 Heure fin : 12 h 09  
(Temps = 0 min)

Analgésie locale (lurocaïne) Quantité (ml) : 0,1 Heure : 11 h 55

### Prélèvements de sperme et électrostimulation

Taille de la verge (mm) : Opérateur :

Heure de début électrostimulation : h Heure de fin électrostimulation : h

Nombre de cycles : ☐ 1 ☐ 2 ☐ 3 Présence de sperme : ☐ oui ☐ non

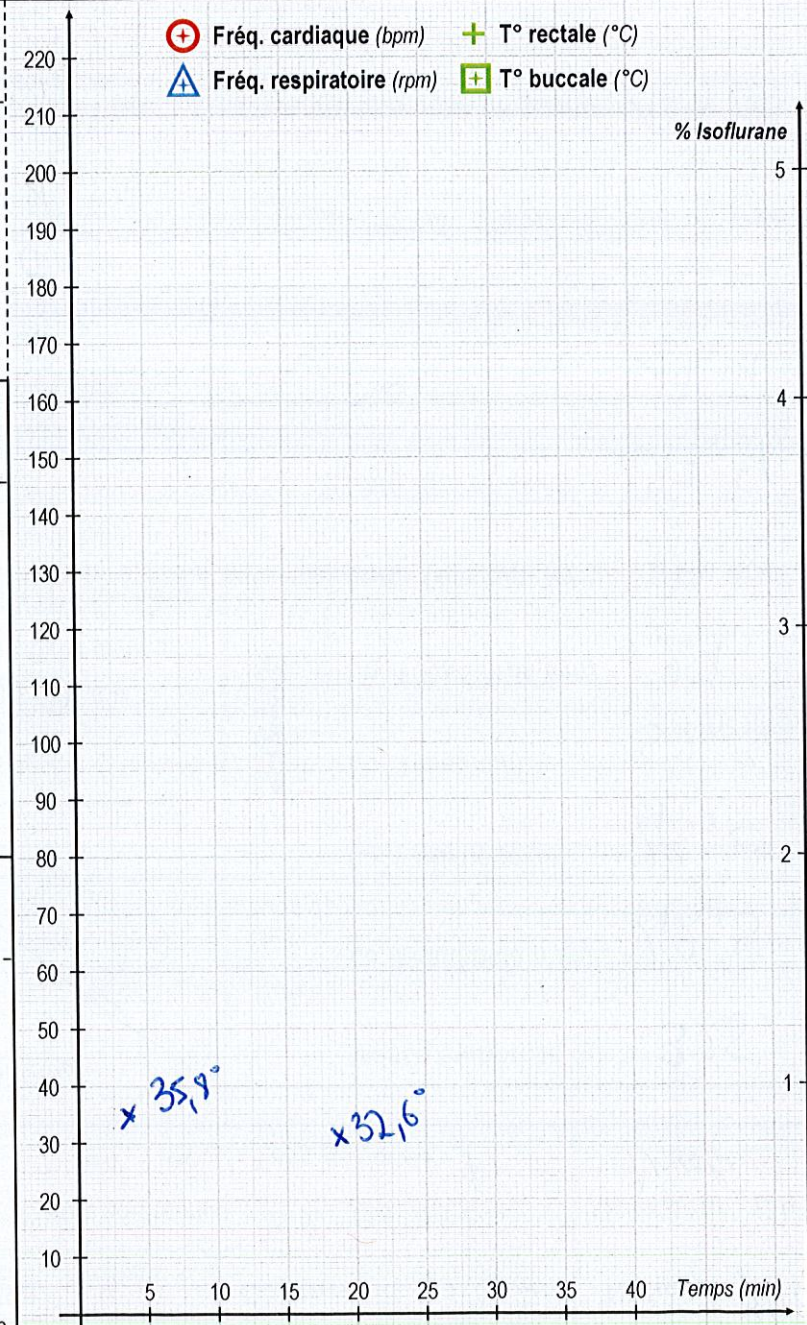
Données SCA : ☐ oui ☐ non Nombre de tubes :

Présence d'urine dans les échantillons : ☐ oui ☐ non ☐ inconnu

Commentaires (indiquer les tables concernées : capture, biométrie, statut social, statut repro/âge, échantillon...)

⊕ Fréq. cardiaque (bpm) + T° rectale (°C)  
△ Fréq. respiratoire (rpm) □ T° buccale (°C)

% Isoflurane



fiche recto verso