



Date : <u>01 / 07 / 2025</u>		CAPTURE MARMOTTE - SASSIÈRE		Individu_id : <u>02410</u>	Capture_id : <u>13970</u>	N° fiche : <u>361</u>
Heure mise en sac : <u>10 h 05</u> Heure fermeture cage : <u>  </u> h		Territoire : [ <u>1100</u> ] <u>E-adret</u>	Connu <input type="checkbox"/> oui <input checked="" type="checkbox"/> non	Si marmotton :    Date d'émergence : <u>25 / 06 / 2025</u> Certitude : < <u>⊖ ? +1</u> inc.    Taille de portée : <input checked="" type="checkbox"/>	Opérateur : [24] <u>Nicolas</u>	
Marquage	Transpondeur n°  <u>956000015659680</u>			<div style="text-align: center;"> <u>Teinture</u>            couleur : <u>          </u> </div>		Biométrie
	Bague métal n° <u>1612</u> Oreille <input type="checkbox"/> gauche <input checked="" type="checkbox"/> droite Bague plastique n° <u>          </u> Oreille <input type="checkbox"/> gauche <input type="checkbox"/> droite couleur bague plastique <u>          </u>					
Age	<input checked="" type="checkbox"/> marmotton (0 an) <input type="checkbox"/> 2 ans <input type="checkbox"/> yearling (1 an) <input type="checkbox"/> adulte (≥ 3 ans) Age exact (si connu) : <u>          </u>		Statut social <input type="checkbox"/> dominant [1] <input checked="" type="checkbox"/> sub [2] <input type="checkbox"/> inconnu [3]	Dispersant <input checked="" type="checkbox"/> null <input type="checkbox"/> entrant <input type="checkbox"/> sortant <input type="checkbox"/> satellite <input type="checkbox"/> transient		
Sexe et statut reproducteur		<div style="text-align: center;"> <b>Coproscope &amp; Échantillons</b> </div> <hr/> Heure prise de sang : <u>10 h 42</u> <input type="checkbox"/> Veine saphène <input checked="" type="checkbox"/> VCC		Avancement de la mue <input type="checkbox"/> 0/4 <input checked="" type="checkbox"/> 1/4 <input type="checkbox"/> 2/4 <input type="checkbox"/> 3/4 <input type="checkbox"/> 4/4		
				Heures de remise en liberté : <u>11 h 30</u>		
				Rédacteur : <u>Anne</u>		



Date : 01 / 07 / 2025

CAPTURE MARMOTTE - SASSIÈRE

Individu\_id : 2410

Capture\_id : 13970

N° fiche : 361

### Anesthésie, analgésie et monitoring

Injection Produit : \_\_\_\_\_ Quantité (ml) : \_\_\_\_\_ Heure : \_\_\_\_\_ h

Anesthésie gazeuse ☒ oui ☐ non Heure début : 10 h 30 Heure fin : 10 h 48  
(Temps = 0 min)

Analgésie locale (lurocaïne) Quantité (ml) : 0,1 Heure : 10 h 34

### Prélèvements de sperme et électrostimulation

Taille de la verge (mm) : \_\_\_\_\_ Opérateur : \_\_\_\_\_

Heure de début électrostimulation : \_\_\_\_\_ h Heure de fin électrostimulation : \_\_\_\_\_ h

Nombre de cycles : ☐ 1 ☐ 2 ☐ 3 Présence de sperme : ☐ oui ☐ non

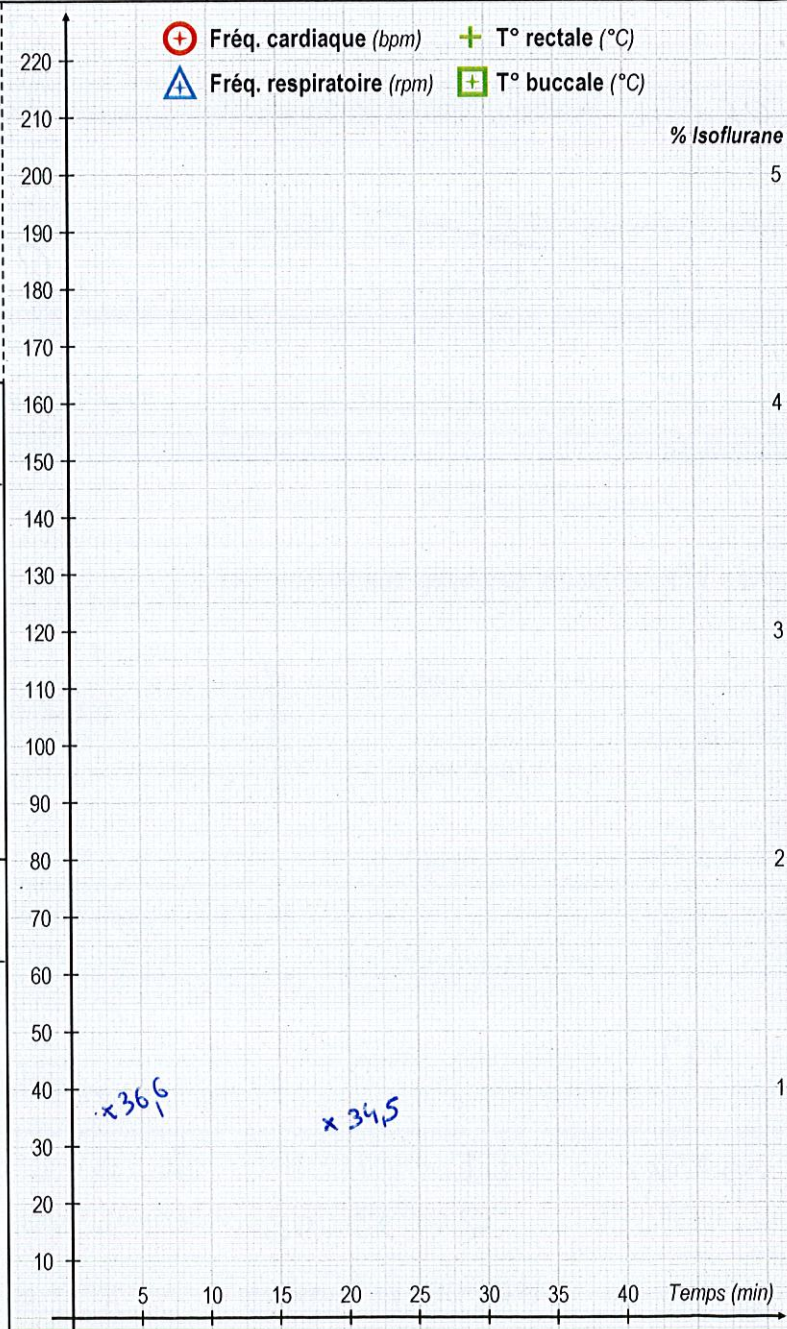
Données SCA : ☐ oui ☐ non Nombre de tubes : \_\_\_\_\_

Présence d'urine dans les échantillons : ☐ oui ☐ non ☐ inconnu

Commentaires (indiquer les tables concernées : capture, biométrie, statut social, statut repro/âge, échantillon...)

⊕ Fréq. cardiaque (bpm) + T° rectale (°C)  
△ Fréq. respiratoire (rpm) ⊕ T° buccale (°C)

% Isoflurane



fiche recto verso