
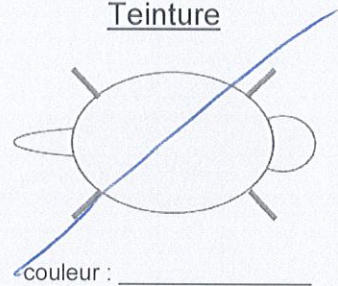


Date : <u>01 / 07 /20 25</u>		CAPTURE MARMOTTE - SASSIÈRE		Individu_id : <u>2412</u>	Capture_id : <u>13972</u>	N° fiche : <u>363</u>	
Heure mise en sac : <u>11 h 15</u> Heure fermeture cage : <u>      </u> h		Territoire : [ <u>1120</u> ] <u>Y</u>		Connu <input type="checkbox"/> oui <input checked="" type="checkbox"/> non	Si marmotton : Date d'émergence : <u>30 / 06 /20 25</u> Certitude : < <u>⊖</u> ? <u>+1</u> inc. Taille de portée : <input type="checkbox"/>		
Marquage	Transpondeur n°  <u>956000015677928</u> Bague métal n° <u>1625</u> Oreille <input checked="" type="checkbox"/> gauche <input type="checkbox"/> droite Bague plastique n° <u>      </u> Oreille <input type="checkbox"/> gauche <input type="checkbox"/> droite couleur bague plastique <u>      </u>			Teinture  couleur : <u>      </u>		Biométrie	
	Age <input checked="" type="checkbox"/> marmotton (0 an) <input type="checkbox"/> 2 ans <input type="checkbox"/> yearling (1 an) <input type="checkbox"/> adulte (≥ 3 ans) Age exact (si connu) : <u>      </u>			Statut social <input type="checkbox"/> dominant [1] <input checked="" type="checkbox"/> sub [2] <input type="checkbox"/> inconnu [3] Dispersant <input checked="" type="checkbox"/> null <input type="checkbox"/> entrant <input type="checkbox"/> sortant <input type="checkbox"/> satellite <input type="checkbox"/> transient			
Sexe et statut reproducteur	Male <input checked="" type="checkbox"/> Scrotal <input type="checkbox"/> oui <input checked="" type="checkbox"/> non <input type="checkbox"/> inconnu		Coproscopie & Échantillons Heure prise de sang : <u>12 h 44</u> <input type="checkbox"/> Veine saphène <input checked="" type="checkbox"/> VCC Frottis <u>1</u> [9] Fèces <u>0</u> Tube Vert <u>1</u> [4] Biopsie <u>1</u> [3] TV extract <u>1</u> [5] Poils <u>1</u> [2] Tube Rouge <u>0</u> [6] Sperme <u>0</u> [18] TR extract <u>0</u> [7] autre : <u>      </u>			Larg. Tête zyg. (mm) <u>43,5</u> Larg. Bassin (mm) <u>33,0</u> DAG (mm) <u>24,5</u>	
	Femelle <input type="checkbox"/> Allaitante <input type="checkbox"/> oui <input type="checkbox"/> non <input type="checkbox"/> inconnu Gestante <input type="checkbox"/> oui <input type="checkbox"/> non <input type="checkbox"/> inconnu					Avancement de la mue <input type="checkbox"/> 0/4 <input type="checkbox"/> 1/4 <input type="checkbox"/> 2/4 <input type="checkbox"/> 3/4 <input type="checkbox"/> 4/4 Heure de remise en liberté : <u>14 h 18</u> Rédacteur : <u>Nathanaël</u>	

Date : 01 / 07 / 2025

CAPTURE MARMOTTE - SASSIÈRE

Individu\_id : 2412Capture\_id : 13972N° fiche : 363

## Anesthésie, analgésie et monitoring

Injection Produit : \_\_\_\_\_ Quantité (ml) : \_\_\_\_\_ Heure : \_\_\_\_\_ h

Anesthésie gazeuse ☒ oui ☐ non Heure début : 12 h 33 Heure fin : 12 h 48  
(Temps = 0 min)Analgésie locale (lurocaïne) Quantité (ml) : 0,1 Heure : 12 h 38

## Prélèvements de sperme et électrostimulation

Taille de la verge (mm) : \_\_\_\_\_ Opérateur : \_\_\_\_\_

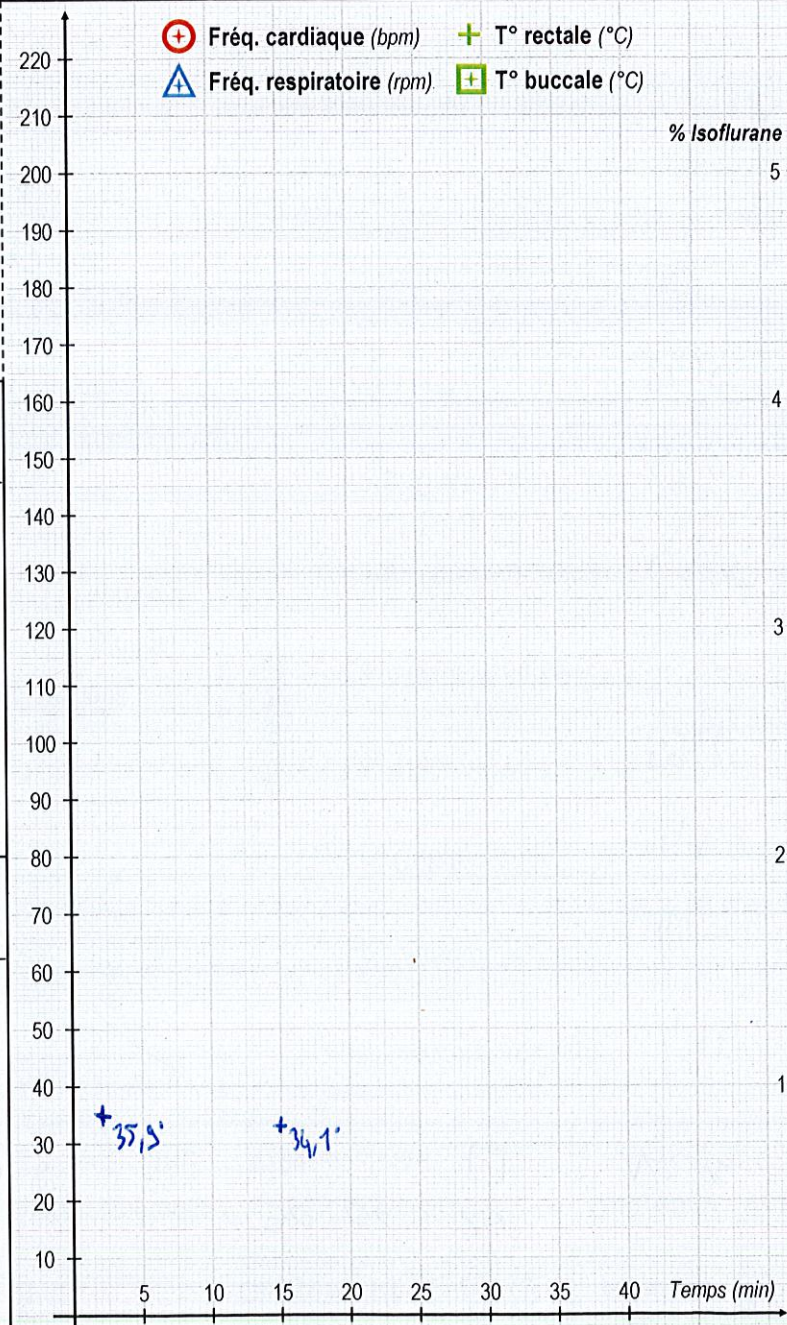
Heure de début électrostimulation : \_\_\_\_\_ h \_\_\_\_\_ Heure de fin électrostimulation : \_\_\_\_\_ h \_\_\_\_\_

Nombre de cycles : ☐ 1 ☐ 2 ☐ 3 Présence de sperme : ☐ oui ☐ nonDonnées SCA : ☐ oui ☐ non Nombre de tubes : \_\_\_\_\_Présence d'urine dans les échantillons : ☐ oui ☐ non ☐ inconnu

Commentaires (indiquer les tables concernées : capture, biométrie, statut social, statut repro/âge, échantillon...)

⊕ Fréq. cardiaque (bpm) + T° rectale (°C)  
△ Fréq. respiratoire (rpm) □ T° buccale (°C)

% Isoflurane



fiche recto verso