
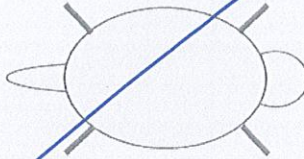


Date : <u>03 / 07 / 20 25</u>		CAPTURE MARMOTTE - SASSIÈRE		Individu_id : <u>2424</u>	Capture_id : <u>13995</u>	N° fiche : <u>386</u>
Heure mise en sac : <u>9 h 50</u> Heure fermeture cage : _____h		Territoire : [<u>1112</u>] <u>N4</u>		Connu <input type="checkbox"/> oui <input checked="" type="checkbox"/> non	Si marmotton : _____ Date d'émergence : <u>02 / 07 / 20 25</u> Certitude : < <u>?</u> +1 inc. Taille de portée : <u>1</u>	Opérateur : [<u>24</u>] <u>Nico</u>
Marquage	Transpondeur n°  <u>956000015659375</u> Bague métal n° <u>1639</u> Oreille <input type="checkbox"/> gauche <input checked="" type="checkbox"/> droite Bague plastique n° _____ Oreille <input type="checkbox"/> gauche <input type="checkbox"/> droite couleur bague plastique _____			Teinture  couleur : _____		Biométrie
	Age <input checked="" type="checkbox"/> marmotton (0 an) <input type="checkbox"/> 2 ans <input type="checkbox"/> yearling (1 an) <input type="checkbox"/> adulte (≥ 3 ans) Age exact (si connu) : _____			Statut social <input type="checkbox"/> dominant [1] <input checked="" type="checkbox"/> sub [2] <input type="checkbox"/> inconnu [3] Dispersant <input checked="" type="checkbox"/> null <input type="checkbox"/> entrant <input type="checkbox"/> sortant <input type="checkbox"/> satellite <input type="checkbox"/> transient		
Sexe et statut reproducteur	Male <input type="checkbox"/> Scrotal <input type="checkbox"/> oui <input type="checkbox"/> non <input type="checkbox"/> inconnu		Coproscopie & Échantillons Heure prise de sang : <u>11 h 29</u> <input type="checkbox"/> Veine saphène <input checked="" type="checkbox"/> VCC			Avancement de la mue <input type="checkbox"/> 0/4 <input type="checkbox"/> 1/4 <input type="checkbox"/> 2/4 <input type="checkbox"/> 3/4 <input type="checkbox"/> 4/4 Heure de remise en liberté : <u>11 h 54</u> Rédacteur : <u>Lucie</u>
	Femelle <input checked="" type="checkbox"/> Allaitante <input type="checkbox"/> oui <input checked="" type="checkbox"/> non <input type="checkbox"/> inconnu Gestante <input type="checkbox"/> oui <input checked="" type="checkbox"/> non <input type="checkbox"/> inconnu		Frotti <u>1</u> [9] Fèces <u>0</u> Tube Vert <u>1</u> [4] Biopsie <u>1</u> [3] TV extract <u>1</u> [5] Poils <u>1</u> [2] Tube Rouge <u>0</u> [6] Sperme <u>0</u> [18] TR extract <u>0</u> [7] autre : _____			

Date : 03 / 07 / 20 25

CAPTURE MARMOTTE - SASSIÈRE

Individu_id : 2424

Capture_id : 13995

N° fiche : 386

Anesthésie, analgésie et monitoring

Injection Produit : Quantité (ml) : Heure : h

Anesthésie gazeuse ☒ oui ☐ non Heure début : 11 h 22 Heure fin : 11 h 32
(Temps = 0 min)

Analgésie locale (lurocaïne) Quantité (ml) : 0,1 Heure : 11 h 24

Prélèvements de sperme et électrostimulation

Taille de la verge (mm) : Opérateur :

Heure de début électrostimulation : h Heure de fin électrostimulation : h

Nombre de cycles : ☐ 1 ☐ 2 ☐ 3 Présence de sperme : ☐ oui ☐ non

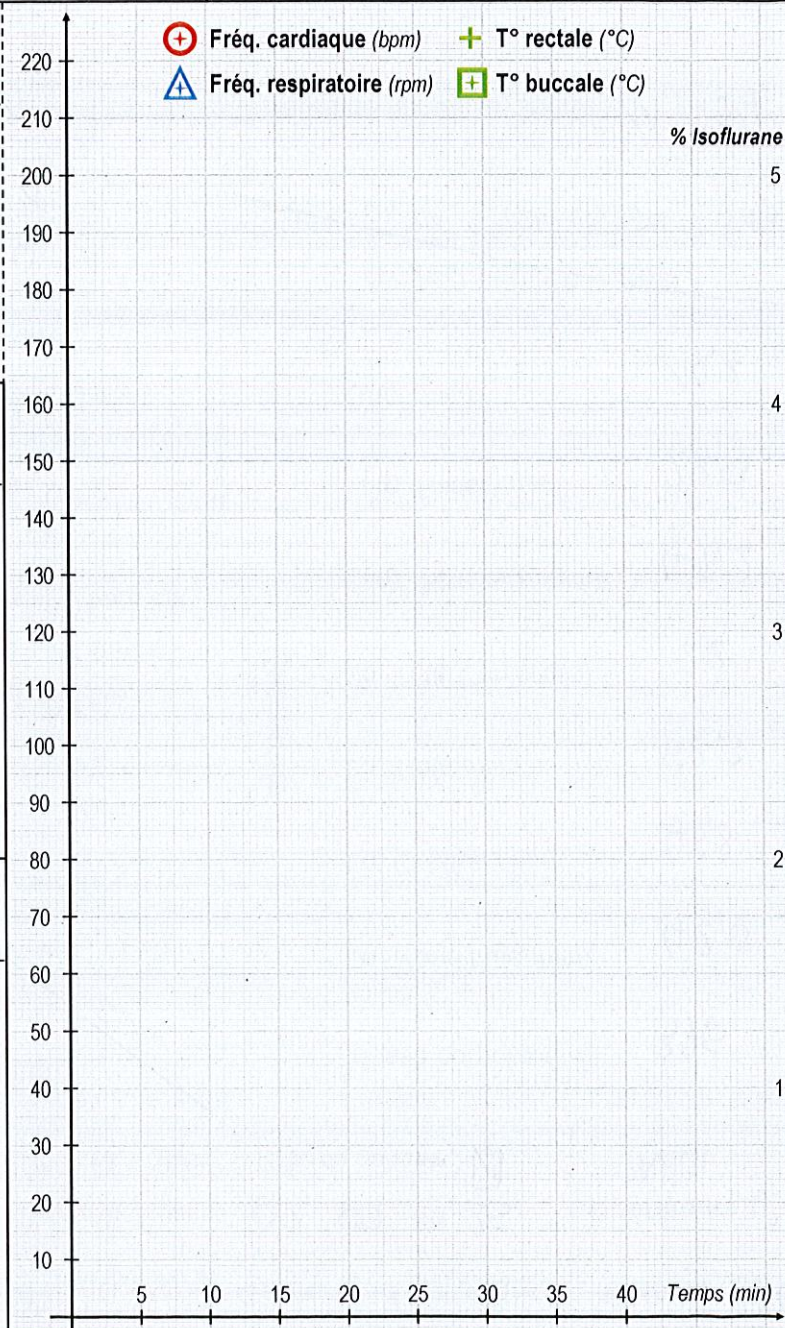
Données SCA : ☐ oui ☐ non Nombre de tubes :

Présence d'urine dans les échantillons : ☐ oui ☐ non ☐ inconnu

Commentaires (indiquer les tables concernées : capture, biométrie, statut social, statut repro/âge, échantillon...)

⊕ Fréq. cardiaque (bpm) + T° rectale (°C)
△ Fréq. respiratoire (rpm) ⊕ T° buccale (°C)

% Isoflurane



fiche recto verso