
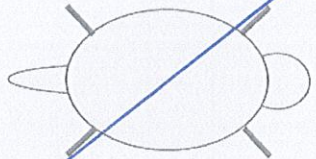


Date : <u>03 / 07 / 2025</u>		CAPTURE MARMOTTE - SASSIÈRE		Individu_id : <u>2426</u>		Capture_id : <u>13998</u>		N° fiche : <u>389</u>		
Heure mise en sac : <u>10</u> h <u>26</u> Heure fermeture cage : <u> </u> h		Territoire : [<u>1105</u>] <u>H</u>		Connu <input type="checkbox"/> oui <input checked="" type="checkbox"/> non		Si marmotton : Date d'émergence : <u>29</u> / <u>06</u> / 20 <u>25</u> Certitude : <u>⊙</u> = ? +1 inc. Taille de portée : <input type="checkbox"/>		Opérateur : [<u>24</u>] <u>NICO</u>		
Marquage	Transpondeur n°  <u>956000015538117</u> Bague métal n° <u>1637</u> Oreille <input type="checkbox"/> gauche <input checked="" type="checkbox"/> droite Bague plastique n° <u> </u> Oreille <input type="checkbox"/> gauche <input type="checkbox"/> droite couleur bague plastique <u> </u>			Teinture  couleur : <u> </u>			Biométrie	Masse corporelle (g) <u>330</u> Lo. Mandibule (mm) <u>40,4</u> Lo. Cubitus (mm) <u>43,0</u> Lo. Tibia (mm) <u>52,1</u> Lo. Tête-Corps (cm) <u>20,5</u> Larg. Tête zyg. (mm) <u>40,2</u> Larg. Bassin (mm) <u>27,8</u> DAG (mm) <u>9,9</u>		
	Age <input checked="" type="checkbox"/> marmotton (0 an) <input type="checkbox"/> 2 ans <input type="checkbox"/> yearling (1 an) <input type="checkbox"/> adulte (≥ 3 ans) Age exact (si connu) : <u> </u>		Statut social <input type="checkbox"/> dominant [1] <input checked="" type="checkbox"/> sub [2] <input type="checkbox"/> inconnu [3]		Dispersant <input checked="" type="checkbox"/> null <input type="checkbox"/> entrant <input type="checkbox"/> sortant <input type="checkbox"/> satellite <input type="checkbox"/> transient					
Sexe et statut reproducteur	Male <input type="checkbox"/> Scrotal <input type="checkbox"/> oui <input type="checkbox"/> non <input type="checkbox"/> inconnu			Coproscopie & Échantillons Heure prise de sang : <u>12</u> h <u>20</u> <input type="checkbox"/> Veine saphène <input checked="" type="checkbox"/> VCC			Avancement de la mue <input type="checkbox"/> 0/4 <input type="checkbox"/> 1/4 <input type="checkbox"/> 2/4 <input type="checkbox"/> 3/4 <input type="checkbox"/> 4/4 Heure de remise en liberté : <u>13</u> h <u>00</u> Rédacteur : <u>Lualé</u>			
	Femelle <input checked="" type="checkbox"/> Allaitante <input type="checkbox"/> oui <input checked="" type="checkbox"/> non <input type="checkbox"/> inconnu Gestante <input type="checkbox"/> oui <input checked="" type="checkbox"/> non <input type="checkbox"/> inconnu			Frotti <u>1</u> [9] Fèces <u>0</u> Tube Vert <u>1</u> [4] Biopsie <u>1</u> [3] TV extract <u>1</u> [5] Poils <u>1</u> [2] Tube Rouge <u>0</u> [6] Sperme <u>0</u> [18] TR extract <u>0</u> [7] autre : <u> </u>						

Date : 03 / 07 /2025

CAPTURE MARMOTTE - SASSIÈRE

Individu_id : 2426Capture_id : 13998N° fiche : 389

Anesthésie, analgésie et monitoring

Injection Produit : _____ Quantité (ml) : _____ Heure : _____ h

Anesthésie gazeuse ☒ oui ☐ non Heure début : 12 h 11 Heure fin : 12 h 25
(Temps = 0 min)Analgésie locale (lurocaine) Quantité (ml) : 0,1 Heure : 12 h 14

Prélèvements de sperme et électrostimulation

Taille de la verge (mm) : _____ Opérateur : _____

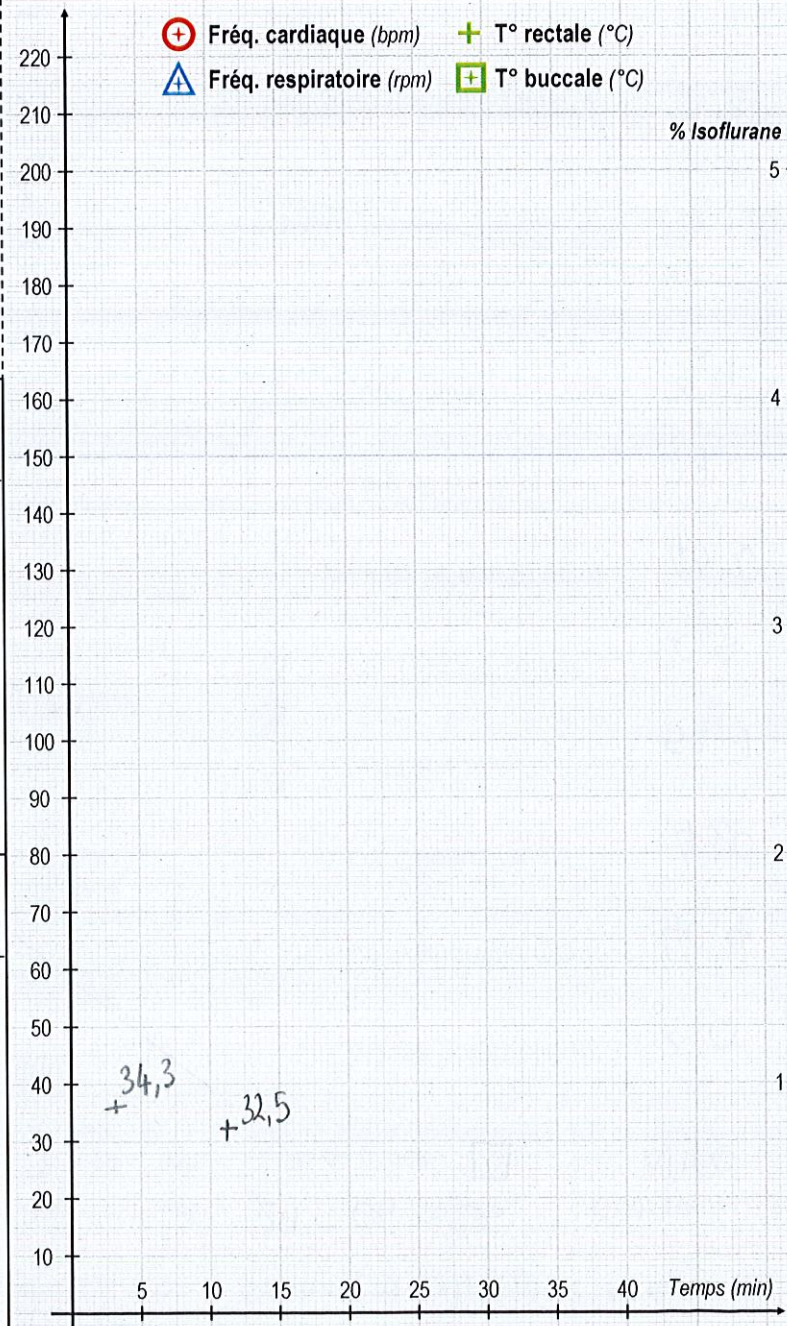
Heure de début électrostimulation : _____ h Heure de fin électrostimulation : _____ h

Nombre de cycles : ☐ 1 ☐ 2 ☐ 3 Présence de sperme : ☐ oui ☐ nonDonnées SCA : ☐ oui ☐ non Nombre de tubes : _____Présence d'urine dans les échantillons : ☐ oui ☐ non ☐ inconnu

Commentaires (indiquer les tables concernées : capture, biométrie, statut social, statut repro/âge, échantillon...)

⊕ Fréq. cardiaque (bpm) + T° rectale (°C)
△ Fréq. respiratoire (rpm) ⊕ T° buccale (°C)

% Isoflurane



fiche recto verso