
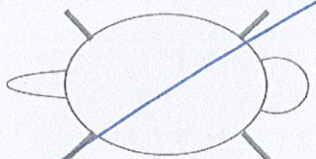


Date : <u>03 / 07 / 2025</u>		CAPTURE MARMOTTE - SASSIÈRE		Individu_id : <u>02427</u>		Capture_id : <u>14001</u>		N° fiche : <u>391</u>	
Heure mise en sac : <u>13</u> h <u>02</u> Heure fermeture cage : <u>h</u>		Territoire : [ <u>1105</u> ] <u>H</u>		Connu <input type="checkbox"/> oui <input checked="" type="checkbox"/> non		Si marmotton : Date d'émergence : <u>29 / 06 / 2025</u> Certitude <u>( &lt; )</u> = ? <b>+1 inc.</b> Taille de portée : <input type="checkbox"/>		Opérateur : [ <u>24</u> ] <u>Nicolas</u>	
Marquage	Transpondeur n°  <u>956000015670666</u> Bague métal n° <u>1636</u> Oreille <input checked="" type="checkbox"/> gauche <input type="checkbox"/> droite Bague plastique n° <u>/</u> Oreille <input type="checkbox"/> gauche <input type="checkbox"/> droite couleur bague plastique <u>/</u>			Teinture  couleur : <u>/</u>		Biométrie	Masse corporelle (g) <u>360g</u> Lo. Mandibule (mm) <u>Nico 43,0</u> <u>Reb 43,6</u> Lo. Cubitus (mm) <u>45,4</u> <u>44,5</u> Lo. Tibia (mm) <u>55,4</u> <u>54,9</u> Lo. Tête-Corps (cm) <u>21,5</u> <u>22</u> Larg. Tête zyg. (mm) <u>40,9</u> <u>40,7</u> Larg. Bassin (mm) <u>28,5</u> <u>27,8</u> DAG (mm) <u>19,0</u> <u>17,5</u>		
	Age <input checked="" type="checkbox"/> marmotton (0 an) <input type="checkbox"/> 2 ans <input type="checkbox"/> yearling (1 an) <input type="checkbox"/> adulte (≥ 3 ans) Age exact (si connu) : <u>/</u>		Statut social <input type="checkbox"/> dominant [1] <input checked="" type="checkbox"/> sub [2] <input type="checkbox"/> inconnu [3]		Dispersant <input checked="" type="checkbox"/> null <input type="checkbox"/> entrant <input type="checkbox"/> sortant <input type="checkbox"/> satellite <input type="checkbox"/> transient				
Sexe et statut reproducteur	Male <input checked="" type="checkbox"/> <input type="checkbox"/> Scrotal <input type="checkbox"/> oui <input checked="" type="checkbox"/> non <input type="checkbox"/> inconnu		Coproscopie & Échantillons Heure prise de sang : <u>13</u> h <u>22</u> <input type="checkbox"/> Veine saphène <input checked="" type="checkbox"/> VCC				Avancement de la mue <input type="checkbox"/> 0/4 <input type="checkbox"/> 1/4 <input type="checkbox"/> 2/4 <input type="checkbox"/> 3/4 <input type="checkbox"/> 4/4 Heure de remise en liberté : <u>14</u> h <u>03</u> Rédacteur : <u>Rebecca</u>		
	Femelle <input type="checkbox"/> Allaitante <input type="checkbox"/> oui <input checked="" type="checkbox"/> non <input type="checkbox"/> inconnu <input type="checkbox"/> Gestante <input type="checkbox"/> oui <input type="checkbox"/> non <input type="checkbox"/> inconnu		Frotti <u>1</u> [9] Fèces <u>0</u> Tube Vert <u>1</u> [4] Biopsie <u>1</u> [3] TV extract <u>1</u> [5] Poils <u>1</u> [2] Tube Rouge <u>0</u> [6] Sperme <u>0</u> [18] TR extract <u>0</u> [7] autre : <u>/</u>						



Date : 03 / 07 /20 25

CAPTURE MARMOTTE - SASSIÈRE

Individu\_id : 02427Capture\_id : 14001N° fiche : 391

## Anesthésie, analgésie et monitoring

Injection Produit :                      Quantité (ml) :                      Heure :            h           Anesthésie gazeuse ☒ oui ☐ non Heure début : 13 h 14 Heure fin : 13 h 29  
(Temps = 0 min)Analgésie locale (lurocaïne) Quantité (ml) : 0,1 Heure : 13 h 16

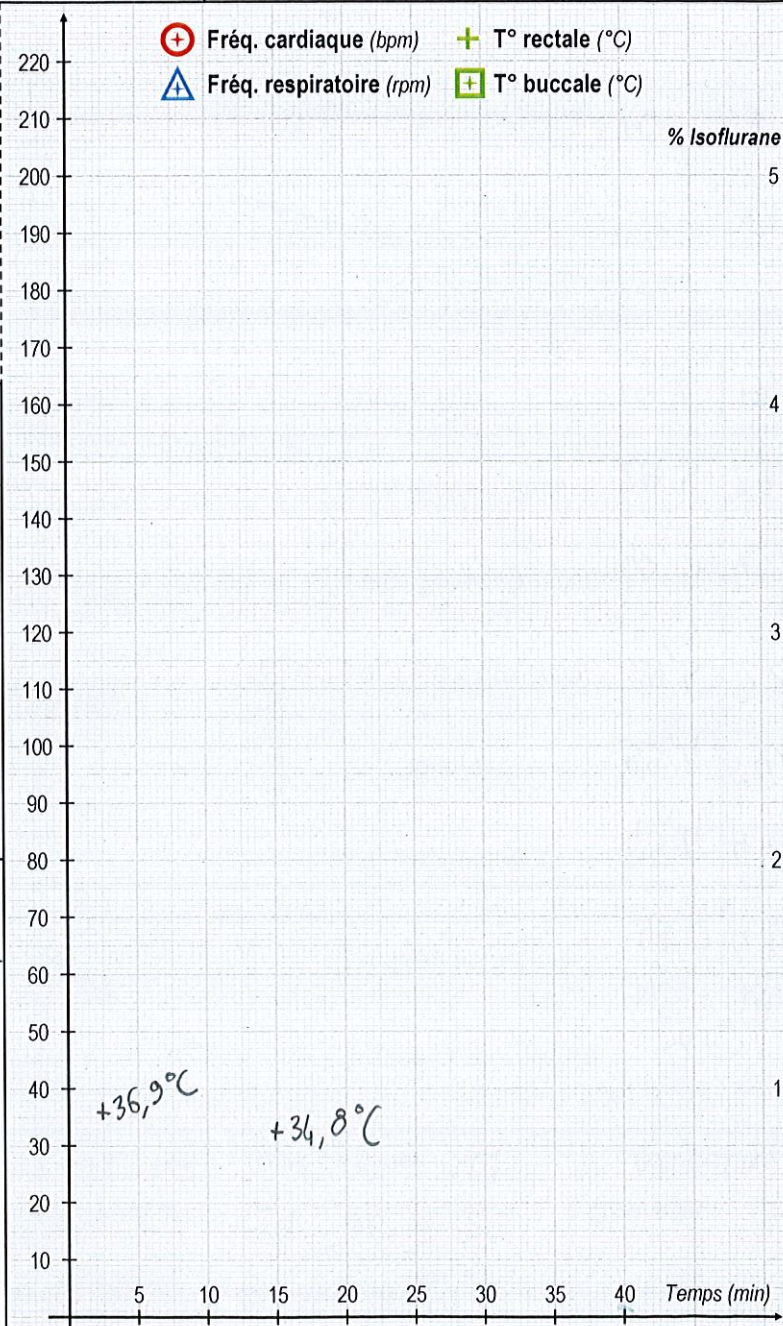
## Prélèvements de sperme et électrostimulation

Taille de la verge (mm) :                      Opérateur :                     Heure de début électrostimulation :            h            Heure de fin électrostimulation :            h           Nombre de cycles : ☐ 1 ☐ 2 ☐ 3 Présence de sperme : ☐ oui ☐ nonDonnées SCA : ☐ oui ☐ non Nombre de tubes :           Présence d'urine dans les échantillons : ☐ oui ☐ non ☐ inconnu

Commentaires (indiquer les tables concernées : capture, biométrie, statut social, statut repro/âge, échantillon...)

⊕ Fréq. cardiaque (bpm) + T° rectale (°C)  
△ Fréq. respiratoire (rpm) ⊕ T° buccale (°C)

% Isoflurane



fiche recto verso