
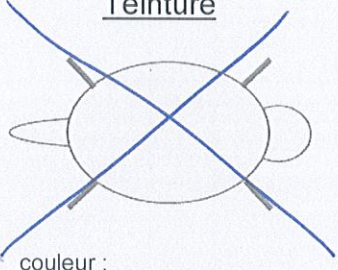


Date : <u>04 / 07 / 20 25</u>		CAPTURE MARMOTTE - SASSIÈRE		Individu_id : <u>02430</u>		Capture_id : <u>14007</u>		N° fiche : <u>397</u>		
Heure mise en sac : <u>9</u> h <u>00</u> Heure fermeture cage : <u> </u> h		Territoire : [<u>1118</u>] <u>W</u>		Connu <input type="checkbox"/> oui <input checked="" type="checkbox"/> non		Si marmotton : Date d'émergence : <u>03 / 07 / 20 25</u> Certitude : < <u>⊖</u> ? <u>+1</u> inc. Taille de portée : <u>□</u>		Opérateur : [22] <u>Rebecca</u>		
Marquage	Transpondeur n°  <u>956000015659519</u> Bague métal n° <u>1633</u> Oreille <input type="checkbox"/> gauche <input checked="" type="checkbox"/> droite Bague plastique n° <u> </u> Oreille <input type="checkbox"/> gauche <input type="checkbox"/> droite couleur bague plastique <u> </u>				Teinture  couleur : <u> </u>		Biométrie Masse corporelle (g) <u>410</u> Lo. Mandibule (mm) <u>45,1</u> Lo. Cubitus (mm) <u>44,6</u> Lo. Tibia (mm) <u>53,5</u> Lo. Tête-Corps (cm) <u>22</u> Larg. Tête zyg. (mm) <u>41,8</u> Larg. Bassin (mm) <u>31,8</u> DAG (mm) <u>8,3</u>			
	Age <input checked="" type="checkbox"/> marmotton (0 an) <input type="checkbox"/> 2 ans <input type="checkbox"/> yearling (1 an) <input type="checkbox"/> adulte (≥ 3 ans) Age exact (si connu) : <u> </u>		Statut social <input type="checkbox"/> dominant [1] <input checked="" type="checkbox"/> sub [2] <input type="checkbox"/> inconnu [3]		Dispersant <input checked="" type="checkbox"/> null <input type="checkbox"/> entrant <input type="checkbox"/> sortant <input type="checkbox"/> satellite <input type="checkbox"/> transient					
Sexe et statut reproducteur		Male <input type="checkbox"/> Scrotal <input type="checkbox"/> oui <input type="checkbox"/> non <input type="checkbox"/> inconnu		Coproscopie & Échantillons Heure prise de sang : <u>10</u> h <u>49</u> <input checked="" type="checkbox"/> Veine saphène <input type="checkbox"/> VCC				Avancement de la mue <input checked="" type="checkbox"/> 0/4 <input type="checkbox"/> 1/4 <input type="checkbox"/> 2/4 <input type="checkbox"/> 3/4 <input type="checkbox"/> 4/4		
		Femelle <input checked="" type="checkbox"/> Allaitante <input type="checkbox"/> oui <input checked="" type="checkbox"/> non <input type="checkbox"/> inconnu Gestante <input type="checkbox"/> oui <input checked="" type="checkbox"/> non <input type="checkbox"/> inconnu								Frotti <input type="checkbox"/> [9] Tube Vert <input type="checkbox"/> [4] TV extract <input type="checkbox"/> [5] Tube Rouge <input type="checkbox"/> [6] TR extract <input type="checkbox"/> [7]
				autre : <u> </u>				Heure de remise en liberté : <u>11</u> h <u>28</u>		
				Rédacteur : <u>P.A</u>						

Date : 04 / 07 / 20 25

CAPTURE MARMOTTE - SASSIÈRE

Individu_id : 02430

Capture_id : 14007

N° fiche : 397

Anesthésie, analgésie et monitoring

Injection Produit : _____ Quantité (ml) : _____ Heure : _____ h

Anesthésie gazeuse ☒ oui ☐ non Heure début : 10 h 39 Heure fin : 11 h 02
(Temps = 0 min)

Analgésie locale (lurocaïne) Quantité (ml) : 0,1 Heure : 10 h 42

Prélèvements de sperme et électrostimulation

Taille de la verge (mm) : _____ Opérateur : _____

Heure de début électrostimulation : _____ h Heure de fin électrostimulation : _____ h

Nombre de cycles : ☐ 1 ☐ 2 ☐ 3 Présence de sperme : ☐ oui ☐ non

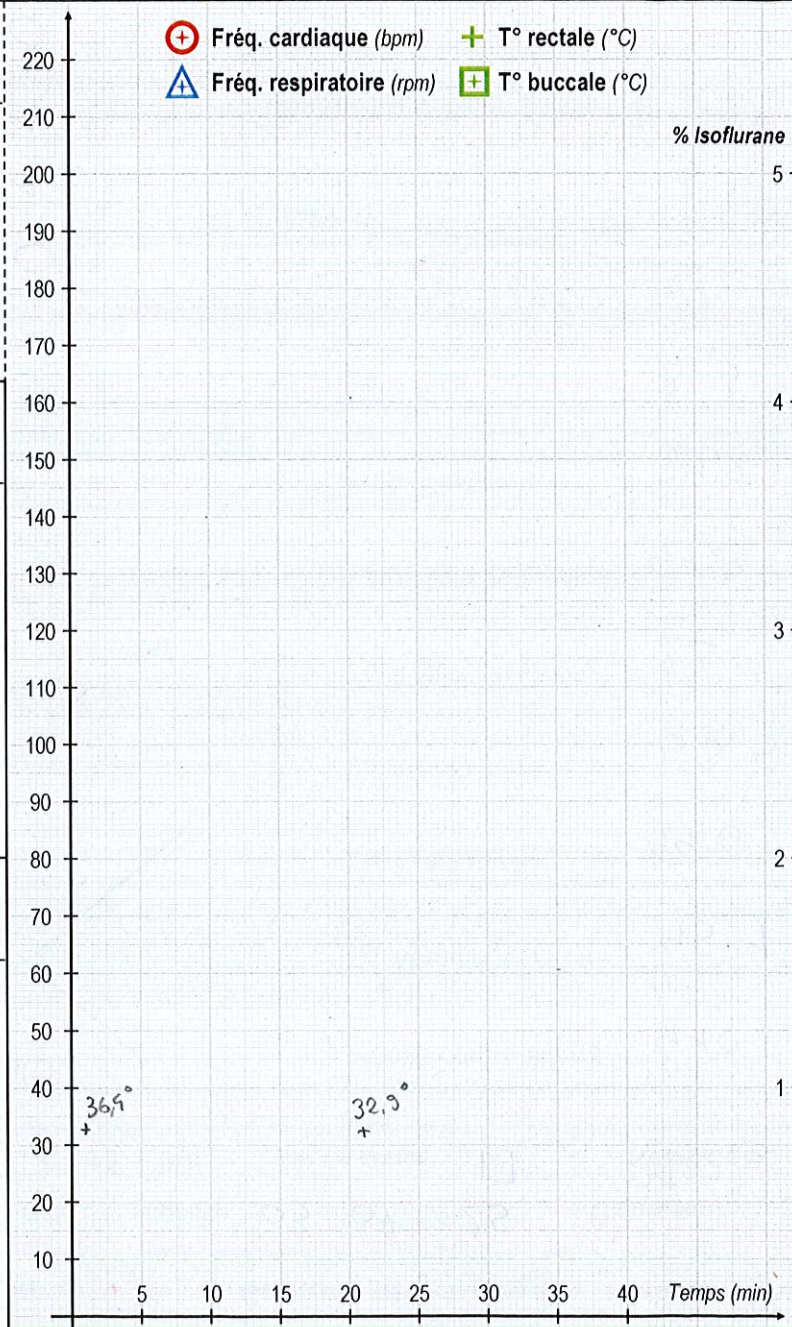
Données SCA : ☐ oui ☐ non Nombre de tubes : _____

Présence d'urine dans les échantillons : ☐ oui ☐ non ☐ inconnu

Commentaires (indiquer les tables concernées : capture, biométrie, statut social, statut repro/âge, échantillon...)

⊕ Fréq. cardiaque (bpm) + T° rectale (°C)
Δ Fréq. respiratoire (rpm) ⊕ T° buccale (°C)

% Isoflurane



fiche recto verso