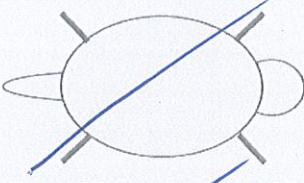




Date : <u>04 / 07 / 2025</u>		CAPTURE MARMOTTE - SASSIÈRE		Individu_id : <u>02433</u>		Capture_id : <u>14010</u>		N° fiche : <u>400</u>	
Heure mise en sac : <u>16 h 55</u> Heure fermeture cage : <u>h</u>		Territoire : [<u>1113</u>] <u>NS</u>		Connu <input type="checkbox"/> oui <input checked="" type="checkbox"/> non		Si marmotton : Date d'émergence : <u>02 / 07 / 2025</u> Certitude : < <u>(=) ? +1 inc.</u> Taille de portée : <input type="checkbox"/>		Opérateur : [<u>22</u>] <u>Garcia</u>	
Marquage	Transpondeur n° <u>956000015671477</u> Bague métal n° <u>1629</u> Oreille <input type="checkbox"/> gauche <input checked="" type="checkbox"/> droite Bague plastique n° <u> </u> Oreille <input type="checkbox"/> gauche <input type="checkbox"/> droite couleur bague plastique <u> </u>			Teinture  couleur : <u> </u>		Biométrie	Masse corporelle (g) <u>525</u> Lo. Mandibule (mm) <u>45,2</u> Lo. Cubitus (mm) <u>46,8</u> Lo. Tibia (mm) <u>61,1</u> Lo. Tête-Corps (cm) <u>25,0</u> Larg. Tête zyg. (mm) <u>45,1</u> Larg. Bassin (mm) <u>30,8</u> DAG (mm) <u>11,0</u>		
	Age <input checked="" type="checkbox"/> marmotton (0 an) <input type="checkbox"/> 2 ans <input type="checkbox"/> yearling (1 an) <input type="checkbox"/> adulte (≥ 3 ans) Age exact (si connu) : <u> </u>		Statut social <input type="checkbox"/> dominant [1] <input checked="" type="checkbox"/> sub [2] <input type="checkbox"/> inconnu [3] Dispersant <input checked="" type="checkbox"/> null <input type="checkbox"/> entrant <input type="checkbox"/> sortant <input type="checkbox"/> satellite <input type="checkbox"/> transient						
Sexe et statut reproducteur	Male  Scrotal <input type="checkbox"/> oui <input type="checkbox"/> non <input type="checkbox"/> inconnu		Coproscopie & Échantillons Heure prise de sang : <u>18 h 25</u> <input type="checkbox"/> Veine saphène <input checked="" type="checkbox"/> VCC			Avancement de la mue <input checked="" type="checkbox"/> 0/4 <input type="checkbox"/> 1/4 <input type="checkbox"/> 2/4 <input type="checkbox"/> 3/4 <input type="checkbox"/> 4/4 Heure de remise en liberté : <u>19 h 22</u> Rédacteur : <u>Hugo</u>			
	Femelle  Allaitante <input type="checkbox"/> oui <input checked="" type="checkbox"/> non <input type="checkbox"/> inconnu Gestante <input type="checkbox"/> oui <input checked="" type="checkbox"/> non <input type="checkbox"/> inconnu		Frottis <u>1</u> [9] Fèces <u>0</u> Tube Vert <u>1</u> [4] Biopsie <u>1</u> [3] TV extract <u>1</u> [5] Poils <u>1</u> [2] Tube Rouge <u>0</u> [6] Sperme <u>0</u> [18] TR extract <u>0</u> [7] autre : <u> </u>						

Date : 04 / 07 / 2025

CAPTURE MARMOTTE - SASSIÈRE

Individu_id : 02433

Capture_id : 14010

N° fiche : 400

Anesthésie, analgésie et monitoring

Injection Produit : / Quantité (ml) : / Heure : / h

Anesthésie gazeuse ☒ oui ☐ non Heure début : 18 h 17 Heure fin : 18 h 31
(Temps = 0 min)

Analgésie locale (lurocaïne) Quantité (ml) : 0,1 Heure : 18 h 21

Prélèvements de sperme et électrostimulation

Taille de la verge (mm) : / Opérateur : /

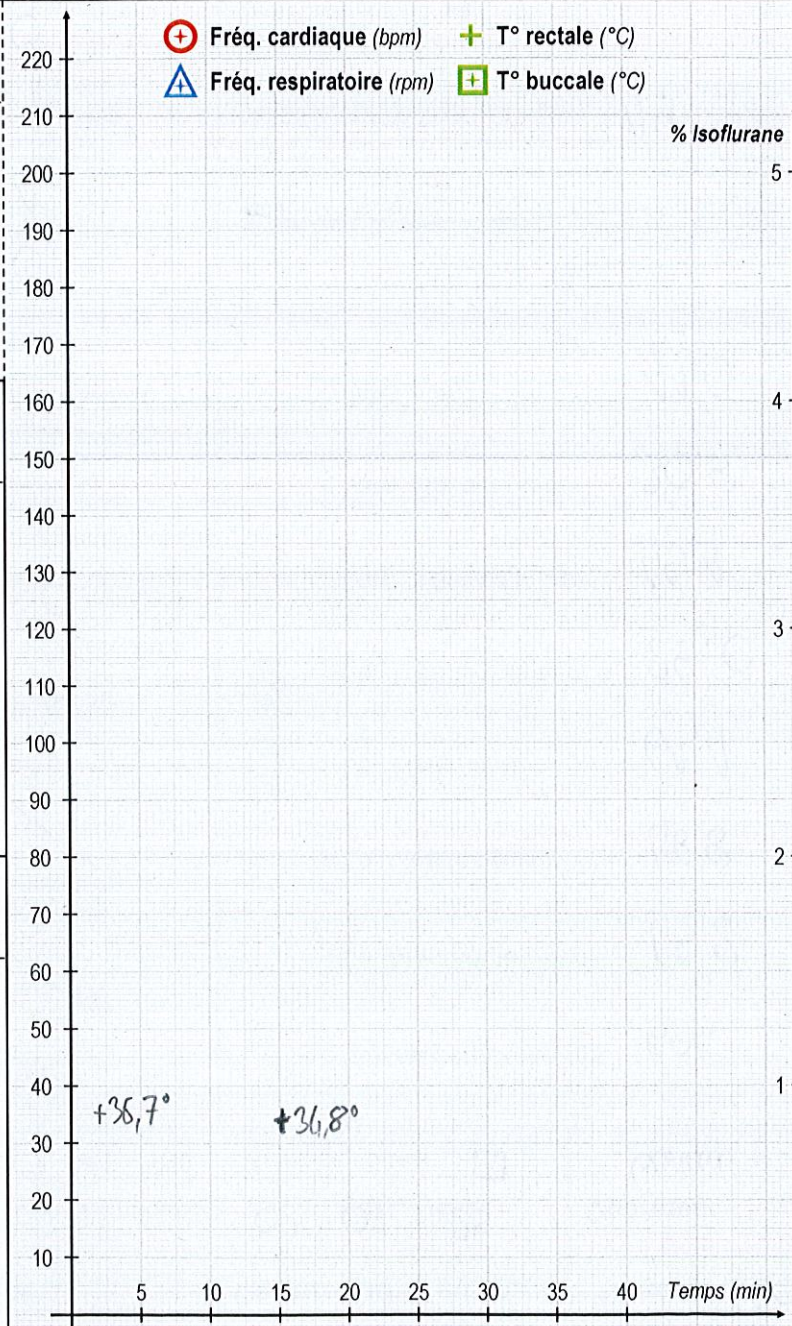
Heure de début électrostimulation : / h / Heure de fin électrostimulation : / h /

Nombre de cycles : ☐ 1 ☐ 2 ☐ 3 Présence de sperme : ☐ oui ☐ nonDonnées SCA : ☐ oui ☐ non Nombre de tubes : /Présence d'urine dans les échantillons : ☐ oui ☐ non ☐ inconnu

Commentaires (indiquer les tables concernées : capture, biométrie, statut social, statut repro/âge, échantillon...)

+ Fréq. cardiaque (bpm) + T° rectale (°C)
Δ Fréq. respiratoire (rpm) + T° buccale (°C)

% Isoflurane



fiche recto verso