
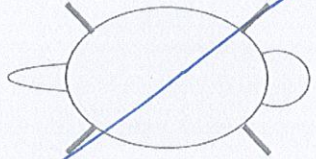


Date : <u>05 / 07 / 20 25</u>		CAPTURE MARMOTTE - SASSIÈRE		Individu_id : <u>02437</u>		Capture_id : <u>14020</u>		N° fiche : <u>410</u>	
Heure mise en sac : <u>15 h 18</u> Heure fermeture cage : <u> </u> h		Territoire : [<u>1119</u>] <u>X</u>		Connu <input type="checkbox"/> oui <input checked="" type="checkbox"/> non		Si marmotton : Date d'émergence : <u>05 / 07 / 20 25</u> Certitude <u>(C)</u> = ? +1 inc. Taille de portée : <u>1</u>		Opérateur : [<u>22</u>] <u>Rebecca</u>	
Marquage	Transpondeur n°  <u>956000015659992</u> Bague métal n° <u>1700</u> Oreille <input checked="" type="checkbox"/> gauche <input type="checkbox"/> droite Bague plastique n° <u> </u> Oreille <input type="checkbox"/> gauche <input type="checkbox"/> droite couleur bague plastique <u> </u>				Teinture  couleur : <u> </u>		Biométrie	Masse corporelle (g) <u>400</u> Lo. Mandibule (mm) <u>44,2</u> Lo. Cubitus (mm) <u>47,1</u> Lo. Tibia (mm) <u>55,8</u> Lo. Tête-Corps (cm) <u>22,5</u> Larg. Tête zyg. (mm) <u>41,6</u> Larg. Bassin (mm) <u>31,4</u> DAG (mm) <u>18,2</u>	
	Age <input checked="" type="checkbox"/> marmotton (0 an) <input type="checkbox"/> 2 ans <input type="checkbox"/> yearling (1 an) <input type="checkbox"/> adulte (≥ 3 ans) Age exact (si connu) : <u> </u>		Statut social <input type="checkbox"/> dominant [1] <input checked="" type="checkbox"/> sub [2] <input type="checkbox"/> inconnu [3]		Dispersant <input checked="" type="checkbox"/> null <input type="checkbox"/> entrant <input type="checkbox"/> sortant <input type="checkbox"/> satellite <input type="checkbox"/> transient				
Sexe et statut reproducteur	Male <input checked="" type="checkbox"/> Scrotal <input type="checkbox"/> oui <input checked="" type="checkbox"/> non <input type="checkbox"/> inconnu		Coproscopie & Échantillons Heure prise de sang : <u>15 h 44</u> <input type="checkbox"/> Veine saphène <input checked="" type="checkbox"/> VCC Frotti <u>1</u> [9] Fèces <u>0</u> Tube Vert <u>1</u> [4] Biopsie <u>1</u> [3] TV extract <u>1</u> [5] Poils <u>1</u> [2] Tube Rouge <u>0</u> [6] Sperme <u>0</u> [18] TR extract <u>0</u> [7] autre : <u> </u>				Avancement de la mue <input type="checkbox"/> 0/4 <input type="checkbox"/> 1/4 <input type="checkbox"/> 2/4 <input type="checkbox"/> 3/4 <input type="checkbox"/> 4/4		
	Femelle <input type="checkbox"/> Allaitante <input type="checkbox"/> oui <input type="checkbox"/> non <input type="checkbox"/> inconnu Gestante <input type="checkbox"/> oui <input type="checkbox"/> non <input type="checkbox"/> inconnu						Heure de remise en liberté : <u>17 h 52</u> Rédacteur : <u>Alanis</u>		

Date : 05 / 07 / 20 25

CAPTURE MARMOTTE - SASSIÈRE

Individu_id : 02437

Capture_id : 14020

N° fiche : 410

Anesthésie, analgésie et monitoring

Injection Produit : / Quantité (ml) : / Heure : h

Anesthésie gazeuse ☒ oui ☐ non Heure début : 15 h 36 Heure fin : 15 h 50
(Temps = 0 min)

Analgésie locale (lurocaïne) Quantité (ml) : 0,1 Heure : 15 h 39

Prélèvements de sperme et électrostimulation

Taille de la verge (mm) : / Opérateur : /

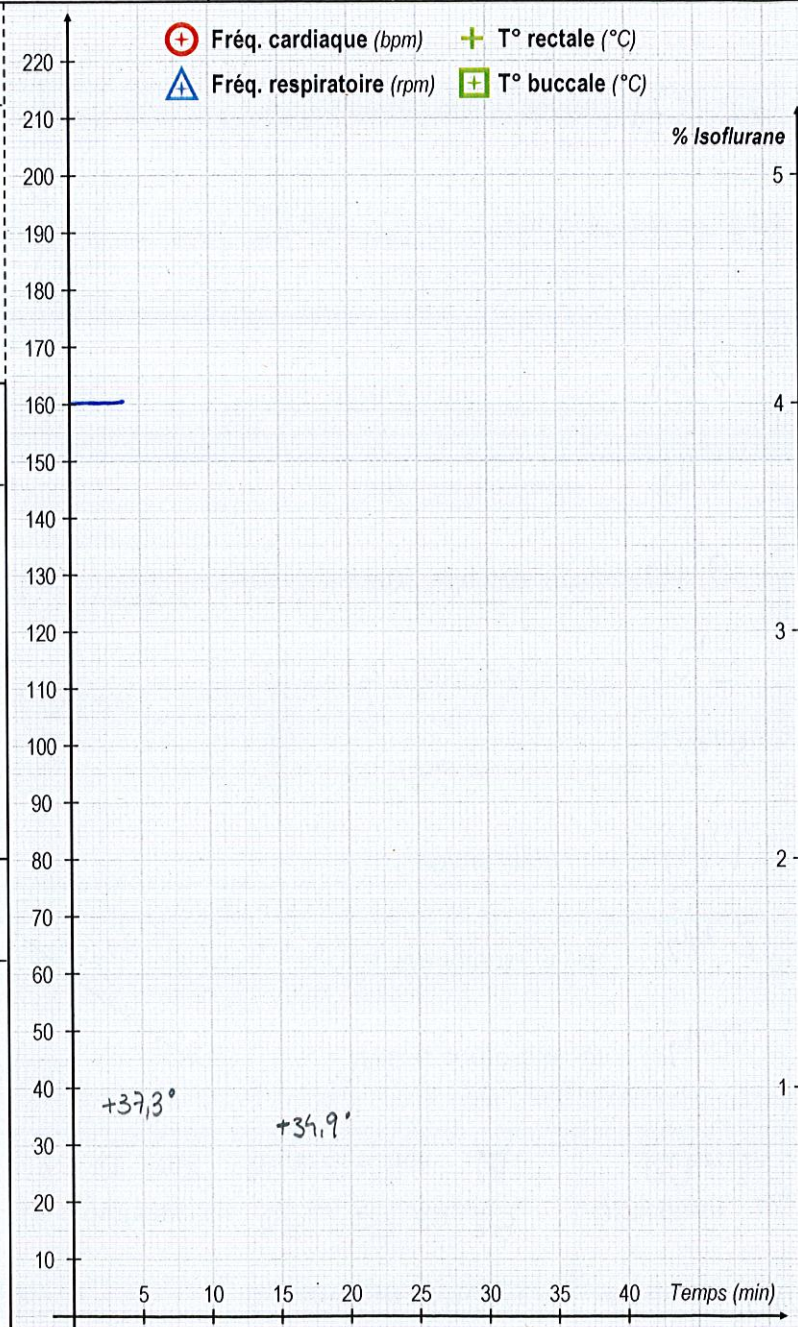
Heure de début électrostimulation : h Heure de fin électrostimulation : h

Nombre de cycles : ☐ 1 ☐ 2 ☐ 3 Présence de sperme : ☐ oui ☐ nonDonnées SCA : ☐ oui ☐ non Nombre de tubes : /Présence d'urine dans les échantillons : ☐ oui ☐ non ☐ inconnu

Commentaires (indiquer les tables concernées : capture, biométrie, statut social, statut repro/âge, échantillon...)

+ Fréq. cardiaque (bpm) + T° rectale (°C)
△ Fréq. respiratoire (rpm) + T° buccale (°C)

% Isoflurane



fiche recto verso