
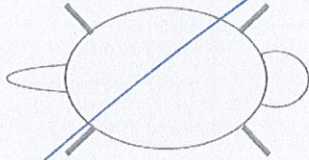


Date : <u>05 / 07 /20 25</u>		CAPTURE MARMOTTE - SASSIÈRE		Individu_id : <u>02439</u>		Capture_id : <u>14022</u>		N° fiche : <u>412</u>		
Heure mise en sac : <u>16</u> h <u>19</u> Heure fermeture cage : <u>h</u>		Territoire : [<u>1119</u>] <u>X</u>		Connu <input type="checkbox"/> oui <input checked="" type="checkbox"/> non <i>Si marmotton</i> : Date d'émergence : <u>05 / 07 /20 25</u> Certitude <u>(C)</u> = ? +1 inc. Taille de portée : <u>A</u>		Opérateur : [22] <u>Rebecca</u>				
Marquage	Transpondeur n°  <u>956000015677420</u> Bague métal n° <u>1652</u> Oreille <input type="checkbox"/> gauche <input checked="" type="checkbox"/> droite Bague plastique n° <u> </u> Oreille <input type="checkbox"/> gauche <input type="checkbox"/> droite couleur bague plastique <u> </u>			Teinture  couleur : <u> </u>			Biométrie	Masse corporelle (g) <u>415</u> Lo. Mandibule (mm) <u>45,1</u> Lo. Cubitus (mm) <u>45,5</u> Lo. Tibia (mm) <u>56,1</u> Lo. Tête-Corps (cm) <u>23</u> Larg. Tête zyg. (mm) <u>41,8</u> Larg. Bassin (mm) <u>28,5</u> DAG (mm) <u>8,9</u>		
	Age <input checked="" type="checkbox"/> marmotton (0 an) <input type="checkbox"/> 2 ans <input type="checkbox"/> yearling (1 an) <input type="checkbox"/> adulte (≥ 3 ans) Age exact (si connu) : <u> </u>		Statut social <input type="checkbox"/> dominant [1] <input checked="" type="checkbox"/> sub [2] <input type="checkbox"/> inconnu [3] Dispersant <input checked="" type="checkbox"/> null <input type="checkbox"/> entrant <input type="checkbox"/> sortant <input type="checkbox"/> satellite <input type="checkbox"/> transient							
Sexe et statut reproducteur	Male <input type="checkbox"/> Scrotal <input type="checkbox"/> oui <input type="checkbox"/> non <input type="checkbox"/> inconnu		Coproscopie & Échantillons Heure prise de sang : <u>17</u> h <u>06</u> <input type="checkbox"/> Veine saphène <input checked="" type="checkbox"/> VCC Frotti <u>1</u> [9] Fèces <u>0</u> Tube Vert <u>1</u> [4] Biopsie <u>1</u> [3] TV extract <u>1</u> [5] Poils <u>1</u> [2] Tube Rouge <u>0</u> [6] Sperme <u>0</u> [18] TR extract <u>0</u> [7] autre : <u> </u>				Avancement de la mue <input type="checkbox"/> 0/4 <input type="checkbox"/> 1/4 <input type="checkbox"/> 2/4 <input type="checkbox"/> 3/4 <input type="checkbox"/> 4/4			
	Femelle <input checked="" type="checkbox"/> Allaitante <input type="checkbox"/> oui <input checked="" type="checkbox"/> non <input type="checkbox"/> inconnu Gestante <input type="checkbox"/> oui <input checked="" type="checkbox"/> non <input type="checkbox"/> inconnu						Heure de remise en liberté : <u>17</u> h <u>52</u> Rédacteur : <u>Alanis</u>			

Date : 05 / 07 / 2025

CAPTURE MARMOTTE - SASSIÈRE

Individu_id : 02439

Capture_id : 14022

N° fiche : 412

Anesthésie, analgésie et monitoring

Injection Produit : _____ Quantité (ml) : _____ Heure : _____ h

Anesthésie gazeuse ☒ oui ☐ non Heure début : 16 h 58 Heure fin : 17 h 14
(Temps = 0 min)

Analgésie locale (lurocaïne) Quantité (ml) : 0,1 Heure : 17 h 01

Prélèvements de sperme et électrostimulation

Taille de la verge (mm) : _____ Opérateur : _____

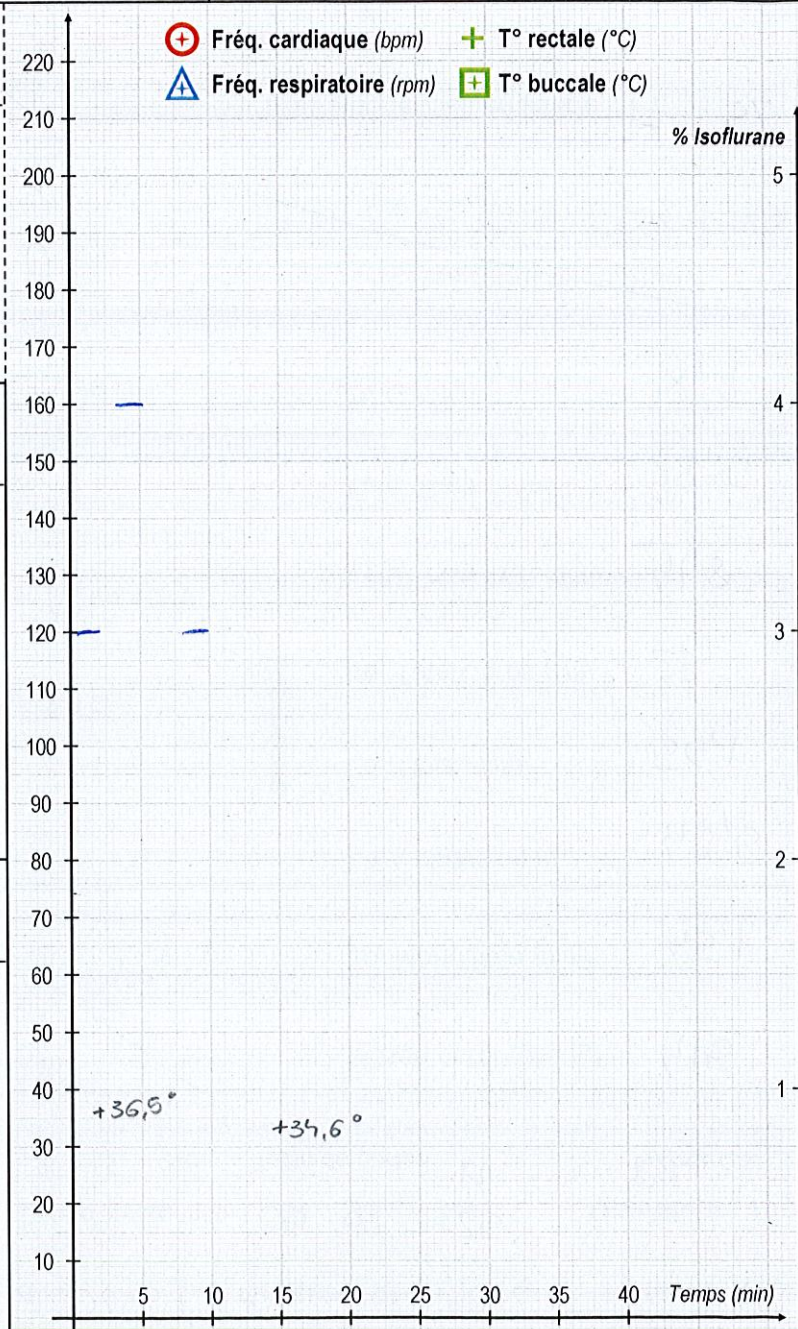
Heure de début électrostimulation : _____ h Heure de fin électrostimulation : _____ h

Nombre de cycles : ☐ 1 ☒ 2 ☐ 3 Présence de sperme : ☐ oui ☐ nonDonnées SCA : ☐ oui ☐ non Nombre de tubes : _____Présence d'urine dans les échantillons : ☐ oui ☐ non ☐ inconnu

Commentaires (indiquer les tables concernées : capture, biométrie, statut social, statut repro/âge, échantillon...)

⊕ Fréq. cardiaque (bpm) + T° rectale (°C)
 △ Fréq. respiratoire (rpm) ⊕ T° buccale (°C)

% Isoflurane



fiche recto verso