
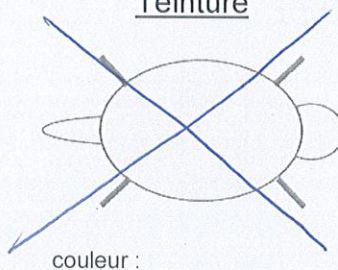


Date : <u>07 / 07 / 2025</u>		CAPTURE MARMOTTE - SASSIÈRE		Individu_id : <u>2464</u>	Capture_id : <u>14036</u>	N° fiche : <u>426</u>
Heure mise en sac : <u>17</u> h <u>35</u> Heure fermeture cage : <u>—</u> h		Territoire : [<u>1110</u>] <u>N2</u>		Connu <input type="checkbox"/> oui <input checked="" type="checkbox"/> non	Si marmotton : Date d'émergence : <u>04 / 07 / 2025</u> Certitude : < <u>(=) ? +1</u> inc. Taille de portée : <u>1</u>	
Marquage	Transpondeur n°  <u>956000015654772</u> Bague métal n° <u>1656</u> Oreille <input type="checkbox"/> gauche <input checked="" type="checkbox"/> droite Bague plastique n° <u>—</u> Oreille <input type="checkbox"/> gauche <input type="checkbox"/> droite couleur bague plastique <u>—</u>			Teinture  couleur : <u>—</u>		Biométrie
	Age <input checked="" type="checkbox"/> marmotton (0 an) <input type="checkbox"/> 2 ans <input type="checkbox"/> yearling (1 an) <input type="checkbox"/> adulte (≥ 3 ans) Age exact (si connu) : <u>0</u>			Statut social <input type="checkbox"/> dominant [1] <input checked="" type="checkbox"/> sub [2] <input type="checkbox"/> inconnu [3]		
Sexe et statut reproducteur	Male Scrotal <input type="checkbox"/> oui <input type="checkbox"/> non <input type="checkbox"/> inconnu			Coproscopie & Échantillons Heure prise de sang : <u>18</u> h <u>04</u> <input type="checkbox"/> Veine saphène <input checked="" type="checkbox"/> VCC		Masse corporelle (g) <u>725</u> Lo. Mandibule (mm) <u>48,5</u> Lo. Cubitus (mm) <u>50,1</u> Lo. Tibia (mm) <u>57,0</u> Lo. Tête-Corps (cm) <u>25,5</u> Larg. Tête zyg. (mm) <u>46,1</u> Larg. Bassin (mm) <u>38,8</u> DAG (mm) <u>12,4</u>
	Femelle <input checked="" type="checkbox"/> Allaitante <input type="checkbox"/> oui <input checked="" type="checkbox"/> non <input type="checkbox"/> inconnu Gestante <input type="checkbox"/> oui <input checked="" type="checkbox"/> non <input type="checkbox"/> inconnu			Frotti <u>1</u> [9] Fèces <u>0</u> Tube Vert <u>1</u> [4] Biopsie <u>1</u> [3] TV extract <u>1</u> [5] Poils <u>1</u> [2] Tube Rouge <u>0</u> [6] Sperme <u>0</u> [18] TR extract <u>0</u> [7] autre : <u>—</u>		
Avancement de la mue <input checked="" type="checkbox"/> 0/4 <input type="checkbox"/> 1/4 <input type="checkbox"/> 2/4 <input type="checkbox"/> 3/4 <input type="checkbox"/> 4/4						Heure de remise en liberté : <u>18</u> h <u>28</u> Rédacteur : <u>Aurèle C.</u>

Date : 07 / 07 / 2025

CAPTURE MARMOTTE - SASSIÈRE

Individu_id : 2446Capture_id : 14036N° fiche : 426

Anesthésie, analgésie et monitoring

Injection Produit : _____ Quantité (ml) : _____ Heure : _____ h _____

Anesthésie gazeuse ☒ oui ☐ non Heure début : 17 h 57 Heure fin : 18 h 07
(Temps = 0 min)Analgésie locale (lurocaïne) Quantité (ml) : 0,1 Heure : 17 h 59

Prélèvements de sperme et électrostimulation

Taille de la verge (mm) : _____ Opérateur : _____

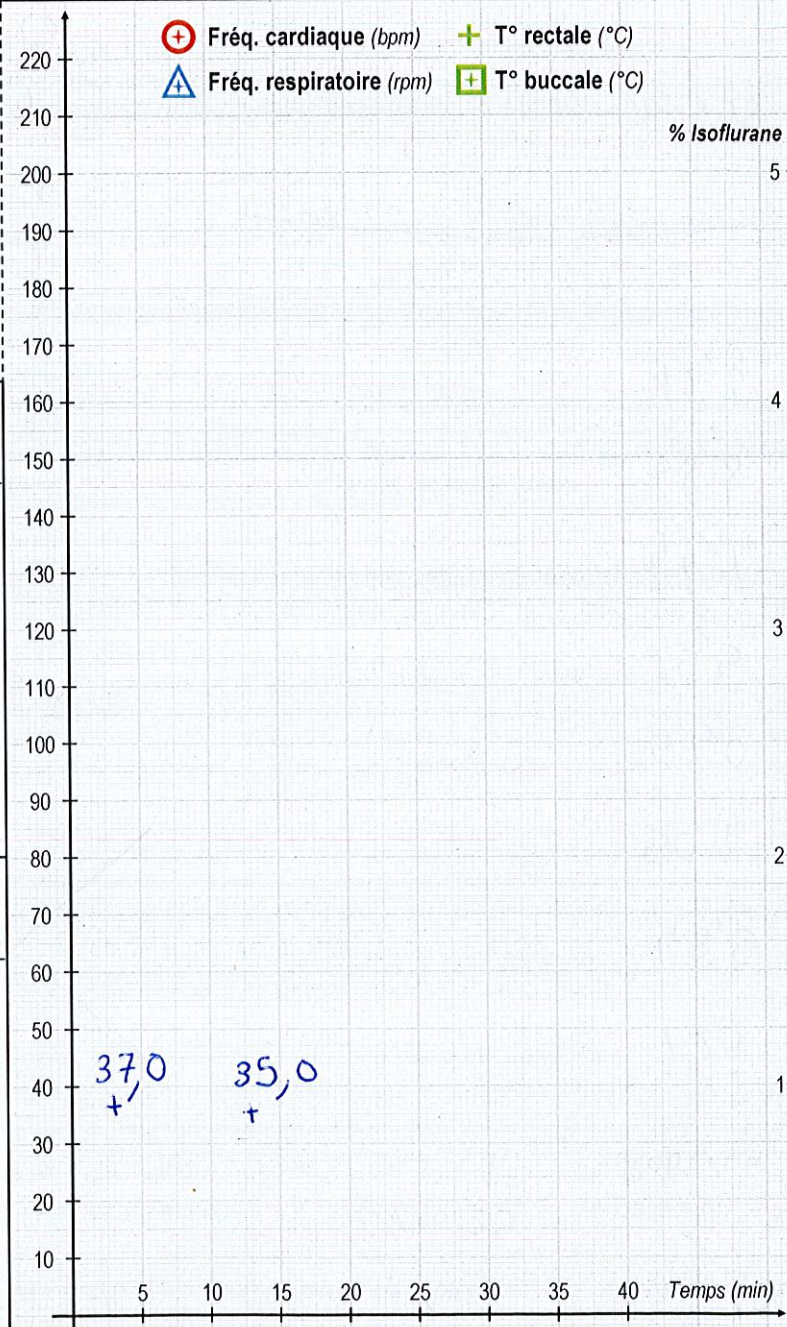
Heure de début électrostimulation : _____ h _____ Heure de fin électrostimulation : _____ h _____

Nombre de cycles : ☐ 1 ☐ 2 ☐ 3 Présence de sperme : ☐ oui ☐ nonDonnées SCA : ☐ oui ☐ non Nombre de tubes : _____Présence d'urine dans les échantillons : ☐ oui ☐ non ☐ inconnu

Commentaires (indiquer les tables concernées : capture, biométrie, statut social, statut repro/âge, échantillon...)

⊕ Fréq. cardiaque (bpm) + T° rectale (°C)
△ Fréq. respiratoire (rpm) ⊕ T° buccale (°C)

% Isoflurane



fiche recto verso