
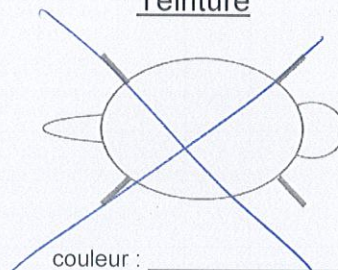


Date : <u>09 / 07 /20 25</u>		CAPTURE MARMOTTE - SASSIÈRE		Individu_id : <u>02447</u>		Capture_id : <u>14045</u>		N° fiche : <u>435</u>	
Heure mise en sac : <u>11 h 40</u> Heure fermeture cage : <u>h</u>		Territoire : [<u>1103</u>] <u>FACTSAN</u>		Connu <input type="checkbox"/> oui <input checked="" type="checkbox"/> non		Si marmotton : Date d'émergence : <u>05 / 07 /20 25</u> Certitude : < <u>⊖</u> ? +1 inc. Taille de portée : <input type="checkbox"/>		Opérateur : [22] <u>Rebecca</u>	
Marquage	Transpondeur n°  <u>956000015654522</u> Bague métal n° <u>1659</u> Oreille <input type="checkbox"/> gauche <input checked="" type="checkbox"/> droite Bague plastique n° _____ Oreille <input type="checkbox"/> gauche <input type="checkbox"/> droite couleur bague plastique <u> </u>				Teinture  couleur : _____		Biométrie	Masse corporelle (g) <u>335</u> Lo. Mandibule (mm) <u>44,3</u> Lo. Cubitus (mm) <u>43,2</u> Lo. Tibia (mm) <u>49,7</u> Lo. Tête-Corps (cm) <u>21,5</u> Larg. Tête zyg. (mm) <u>39,1</u> Larg. Bassin (mm) <u>25,1</u> DAG (mm) <u>10,7</u>	
	Age <input checked="" type="checkbox"/> marmotton (0 an) <input type="checkbox"/> 2 ans <input type="checkbox"/> yearling (1 an) <input type="checkbox"/> adulte (≥ 3 ans) Age exact (si connu) : <u> </u>		Statut social <input type="checkbox"/> dominant [1] <input checked="" type="checkbox"/> sub [2] <input type="checkbox"/> inconnu [3]		Dispersant <input checked="" type="checkbox"/> null <input type="checkbox"/> entrant <input type="checkbox"/> sortant <input type="checkbox"/> satellite <input type="checkbox"/> transient				
Sexe et statut reproducteur	Male <input type="checkbox"/> <u> </u> Scrotal <input type="checkbox"/> oui <input type="checkbox"/> non <input type="checkbox"/> inconnu		Coproscopie & Échantillons Heure prise de sang : <u>12 h 17</u> <input type="checkbox"/> Veine saphène <input checked="" type="checkbox"/> VCC				Avancement de la mue <input type="checkbox"/> 0/4 <input type="checkbox"/> 1/4 <input type="checkbox"/> 2/4 <input type="checkbox"/> 3/4 <input type="checkbox"/> 4/4 Heure de remise en liberté : <u>12 h 48</u> Rédacteur : <u>Nicolas</u>		
	Femelle <input checked="" type="checkbox"/> <u> </u> Allaitante <input type="checkbox"/> oui <input checked="" type="checkbox"/> non <input type="checkbox"/> inconnu Gestante <input type="checkbox"/> oui <input checked="" type="checkbox"/> non <input type="checkbox"/> inconnu		Frotti <u>1</u> [9] Tube Vert <u>1</u> [4] TV extract <u>1</u> [5] Tube Rouge <u>0</u> [6] TR extract <u>0</u> [7]		Fèces <u>0</u> Biopsie <u>1</u> [3] Poils <u>1</u> [2] Sperme <u>0</u> [18] autre : <u> </u>				

Date : 09 / 07 / 2025

CAPTURE MARMOTTE - SASSIÈRE

Individu_id : 02447

Capture_id : 14045

N° fiche : 435

Anesthésie, analgésie et monitoring

Injection Produit : / Quantité (ml) : / Heure : h

Anesthésie gazeuse ☒ oui ☐ non Heure début : 12h 09 Heure fin : 12h 20
(Temps = 0 min)

Analgésie locale (lurocaïne) Quantité (ml) : 0,1 Heure : 12h 12

Prélèvements de sperme et électrostimulation

Taille de la verge (mm) : / Opérateur : /

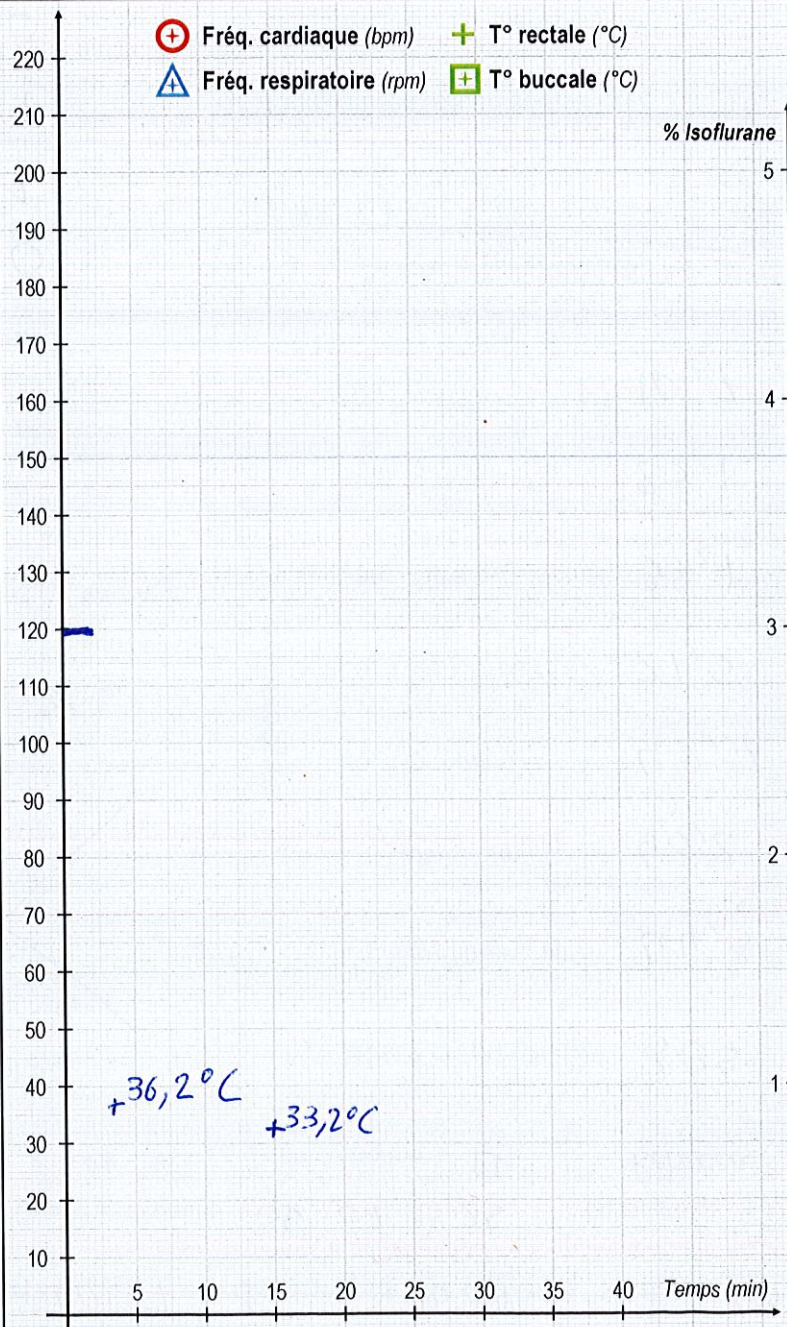
Heure de début électrostimulation : h / Heure de fin électrostimulation : h

Nombre de cycles : ☐ 1 ☐ 2 ☐ 3 Présence de sperme : ☐ oui ☐ nonDonnées SCA : ☐ oui ☐ non Nombre de tubes : /Présence d'urine dans les échantillons : ☐ oui ☐ non ☐ inconnu

Commentaires (indiquer les tables concernées : capture, biométrie, statut social, statut repro/âge, échantillon...)

⊕ Fréq. cardiaque (bpm) + T° rectale (°C)
△ Fréq. respiratoire (rpm) ⊕ T° buccale (°C)

% Isoflurane



fiche recto verso