
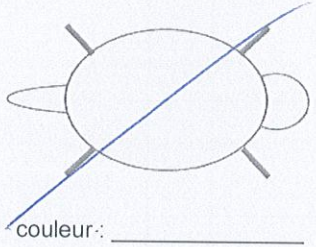


Date : <u>09 / 07 /20 25</u>		CAPTURE MARMOTTE - SASSIÈRE		Individu_id : <u>02448</u>		Capture_id : <u>14046</u>		N° fiche : <u>436</u>	
Heure mise en sac : <u>12</u> h <u>09</u> Heure fermeture cage : <u>h</u>		Territoire : [<u>1093</u>] <u>B2</u>		Connu <input type="checkbox"/> oui <input checked="" type="checkbox"/> non		Si marmotton : Date d'émergence : <u>09 / 07 /20 25</u> Certitude : < = <u>(?)</u> +1 inc. Taille de portée : <u>1</u>		Opérateur : <u>[24]</u> <u>Nicolas</u>	
Marquage	Transpondeur n°  <u>956000015537020</u> Bague métal n° <u>1660</u> Oreille <input checked="" type="checkbox"/> gauche <input type="checkbox"/> droite Bague plastique n° <u> </u> Oreille <input type="checkbox"/> gauche <input type="checkbox"/> droite couleur bague plastique <u> </u>			Teinture  couleur: <u> </u>		Biométrie	Masse corporelle (g) <u>595</u> Lo. Mandibule (mm) <u>46,0</u> Lo. Cubitus (mm) <u>49,4</u> Lo. Tibia (mm) <u>57,3</u> Lo. Tête-Corps (cm) <u>25</u> Larg. Tête zyg. (mm) <u>44,5</u> Larg. Bassin (mm) <u>34,0</u> DAG (mm) <u>22,1</u>		
	Age <input checked="" type="checkbox"/> marmotton (0 an) <input type="checkbox"/> 2 ans <input type="checkbox"/> yearling (1 an) <input type="checkbox"/> adulte (≥ 3 ans) Age exact (si connu) : <u> </u>		Statut social <input type="checkbox"/> dominant [1] <input checked="" type="checkbox"/> sub [2] <input type="checkbox"/> inconnu [3]		Dispersant <input checked="" type="checkbox"/> null <input type="checkbox"/> entrant <input type="checkbox"/> sortant <input type="checkbox"/> satellite <input type="checkbox"/> transient				
Sexe et statut reproducteur Male <input checked="" type="checkbox"/> Scrotal <input type="checkbox"/> oui <input checked="" type="checkbox"/> non <input type="checkbox"/> inconnu Femelle <input type="checkbox"/> Allaitante <input type="checkbox"/> oui <input type="checkbox"/> non <input type="checkbox"/> inconnu Gestante <input type="checkbox"/> oui <input type="checkbox"/> non <input type="checkbox"/> inconnu		Coproscopie & Échantillons Heure prise de sang : <u>12</u> h <u>47</u> <input type="checkbox"/> Veine saphène <input checked="" type="checkbox"/> VCC Frotti <input type="text" value="1"/> [9] Fèces <input type="text" value="0"/> Tube Vert <input type="text" value="1"/> [4] Biopsie <input type="text" value="1"/> [3] TV extract <input type="text" value="1"/> [5] Poils <input type="text" value="1"/> [2] Tube Rouge <input type="text" value="0"/> [6] Sperme <input type="text" value="0"/> [18] TR extract <input type="text" value="0"/> [7] autre : <u> </u>				Avancement de la mue <input checked="" type="checkbox"/> 0/4 <input type="checkbox"/> 1/4 <input type="checkbox"/> 2/4 <input type="checkbox"/> 3/4 <input type="checkbox"/> 4/4 Heure de remise en liberté : <u>13</u> h <u>25</u> Rédacteur : <u>Alanis</u>			

Date : 09 / 07 / 20 25

CAPTURE MARMOTTE - SASSIÈRE

Individu_id : 02448

Capture_id : 14046

N° fiche : 436

Anesthésie, analgésie et monitoring

Injection Produit : / Quantité (ml) : / Heure : h

Anesthésie gazeuse ☒ oui ☐ non Heure début : 12 h 38 Heure fin : 12 h 55
(Temps = 0 min)

Analgésie locale (lurocaïne) Quantité (ml) : 0,1 Heure : 12 h 40

Prélèvements de sperme et électrostimulation

Taille de la verge (mm) : / Opérateur : /

Heure de début électrostimulation : h Heure de fin électrostimulation : h

Nombre de cycles : ☐ 1 ☐ 2 ☐ 3 Présence de sperme : ☐ oui ☐ non

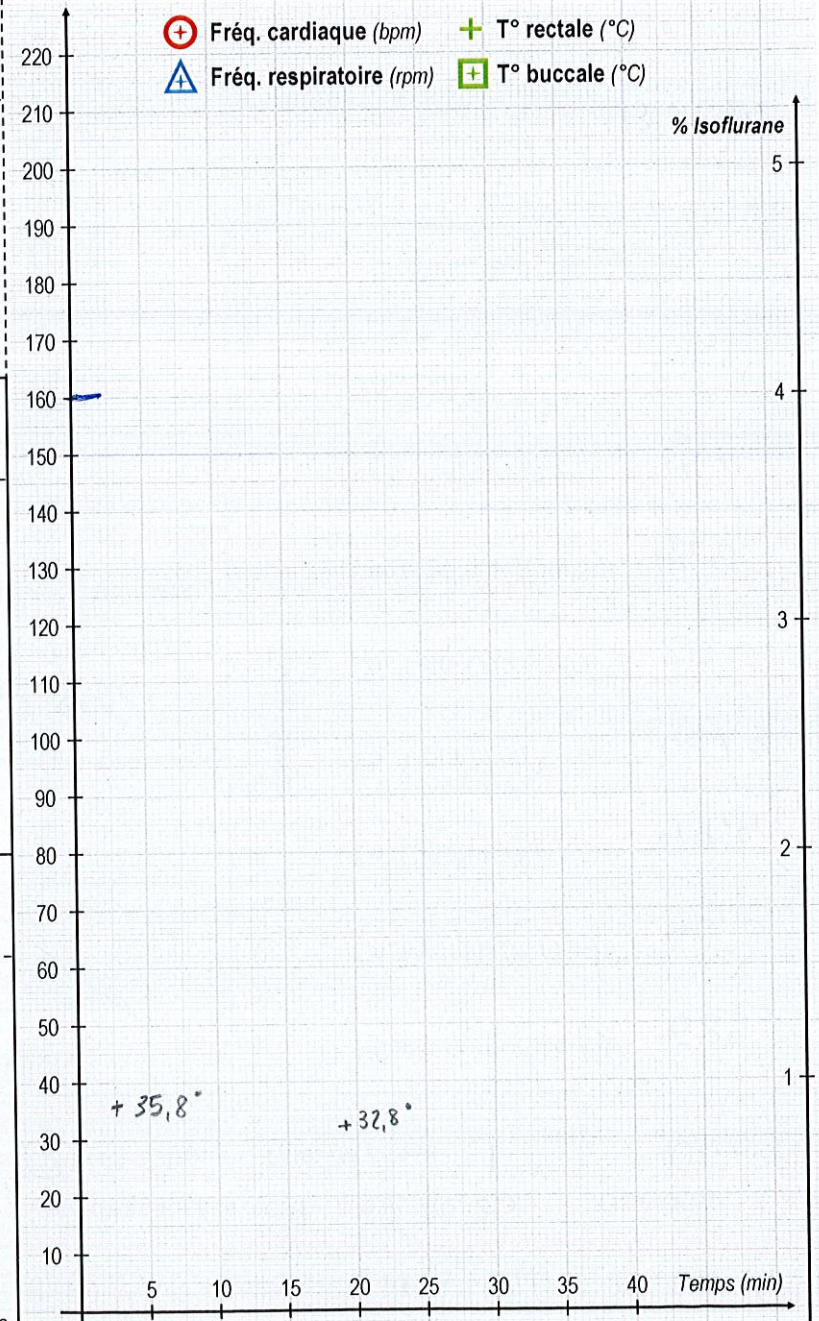
Données SCA : ☐ oui ☐ non Nombre de tubes : /

Présence d'urine dans les échantillons : ☐ oui ☐ non ☐ inconnu

Commentaires (indiquer les tables concernées : capture, biométrie, statut social, statut repro/âge, échantillon...)

⊕ Fréq. cardiaque (bpm) + T° rectale (°C)
△ Fréq. respiratoire (rpm) + T° buccale (°C)

% Isoflurane



fiche recto verso